

РУКОВОДСТВО ПОЛЬЗОВАТЕЛЯ

Аналитика партнёров

*SaaS-платформа для интеллектуального поиска и комплексного
анализа компаний*

Версия от 27.05.2026

Оглавление

Документ описывает работу с платформой «Аналитика партнёров»: вход на портал, поиск контрагентов, разбор разделов карточки контрагента и дополнительные модули.

1. Вход на портал	4
— Регистрация.....	4
— Авторизация.....	7
— Сброс пароля.....	8
2. Поиск контрагентов	8
— Поисковая строка.....	9
— Каталог компаний и ИП.....	10
3. Страница контрагента	11
— Бесплатные разделы.....	11
— Расширенный функционал (платные тарифы).....	17
4. Дополнительные разделы	27
— Списки контрагентов.....	27
— Выгрузка.....	27
— Мониторинг изменений.....	28
— Подбор компаний.....	30
— Кабинет.....	30
5. Платформа «Аналитика партнёров»	31
— Онбординг.....	31
— Потенциальные клиенты.....	33
— Моя организация.....	34
— Анализ конкурентов.....	35
— Мой профиль.....	35
— Вопросы и ответы.....	36

О платформе

Система «Аналитика партнёров» — SaaS-платформа для интеллектуального поиска и комплексного анализа компаний. Решение автоматизирует ключевые бизнес-процессы: от исследования рынков до проверки контрагентов.

Сервис предоставляет пользователям структурированные, релевантные и обогащённые данные, помогая принимать обоснованные управленческие решения с минимальными временными затратами.

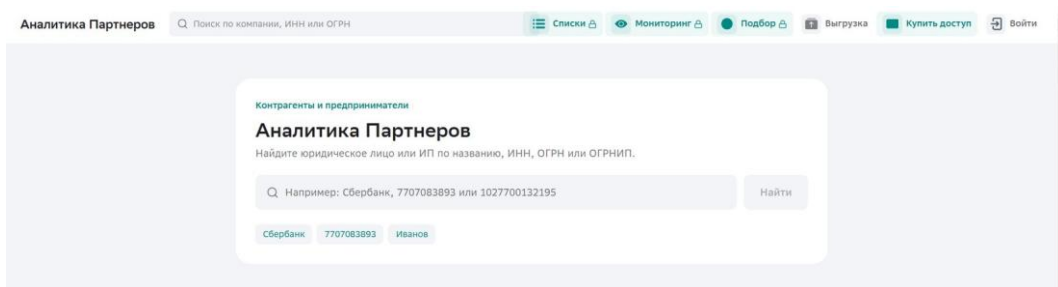
1. Вход на портал

Система «Аналитика партнёров» предлагает удобные и безопасные способы регистрации и авторизации — чтобы вы могли быстро получить доступ к инструментам поиска и анализа компаний.

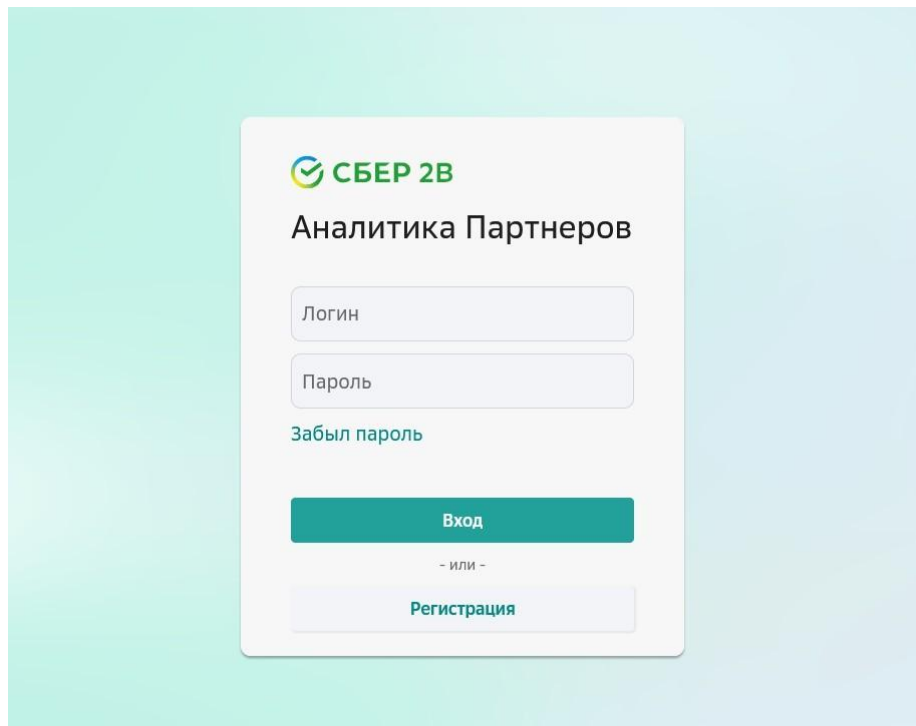
1.1. Регистрация

Чтобы зарегистрироваться в системе, выполните следующие шаги:

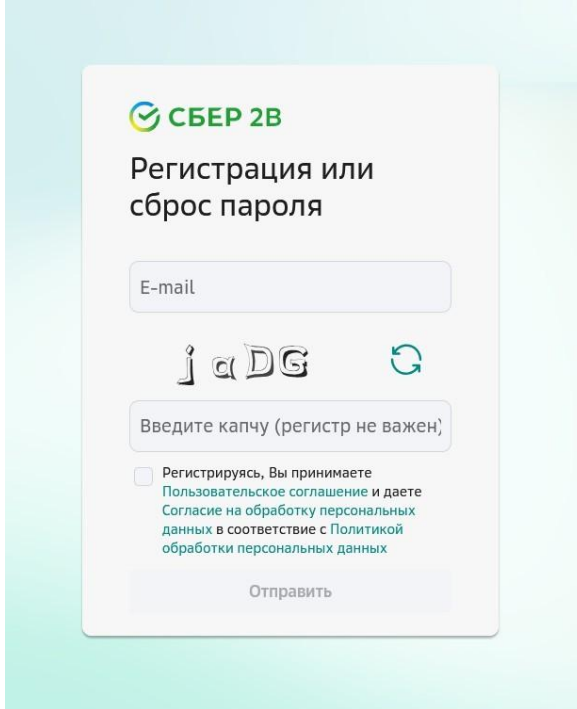
1. Нажмите на кнопку «Войти».



2. Нажмите на кнопку «Регистрация».



3. Введите e-mail, заполните капчу, отметьте пункт о согласии с условиями. Нажмите на кнопку «Отправить».

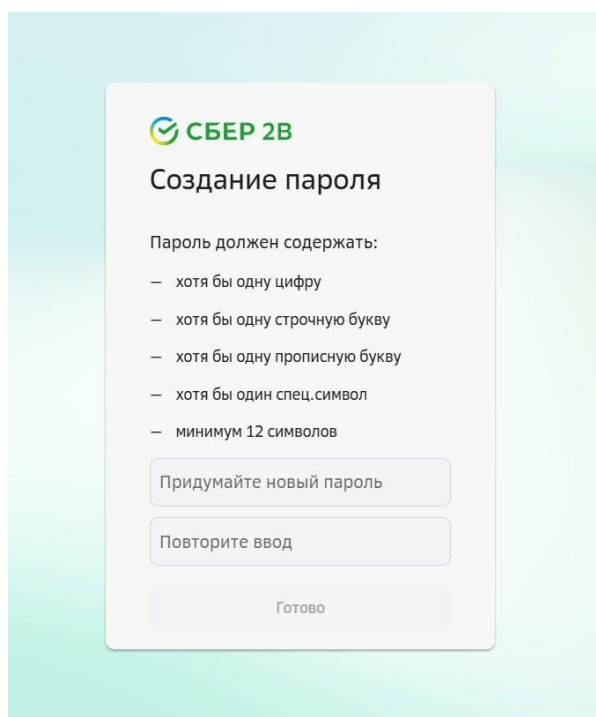
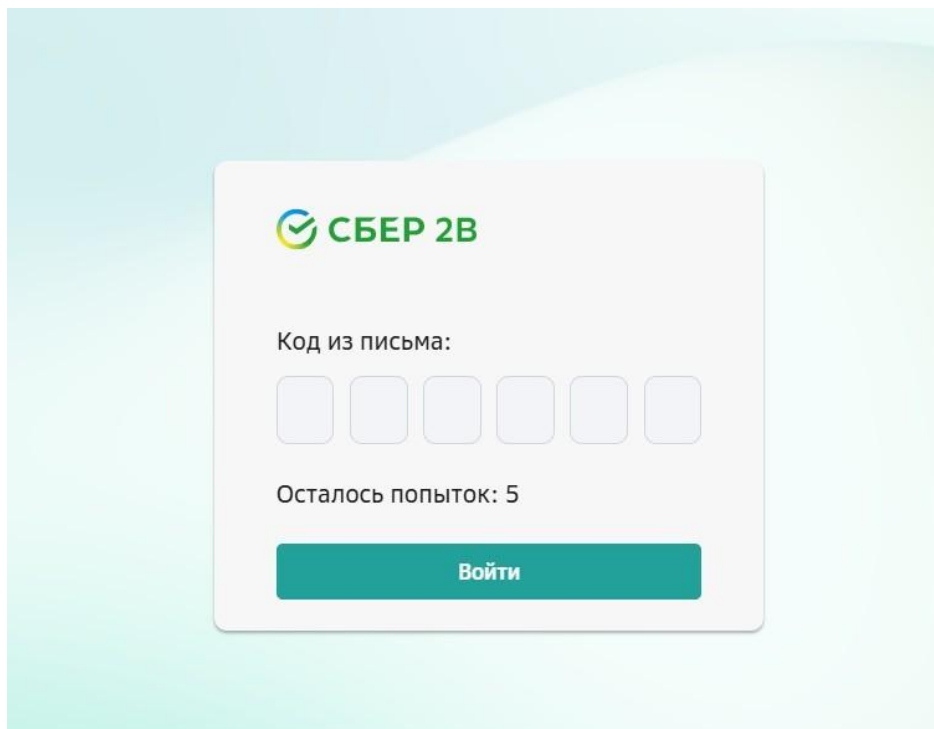


The screenshot shows a mobile application interface for registration or password reset. At the top left is the SBER 2B logo. Below it, the text reads "Регистрация или сброс пароля". There is an input field labeled "E-mail". Below the input field is a CAPTCHA image showing the characters "j a D G" and a refresh icon. Underneath the CAPTCHA is another input field with the text "Введите капчу (регистр не важен)". Below this is a checkbox with the text "Регистрируясь, Вы принимаете Пользовательское соглашение и даете Согласие на обработку персональных данных в соответствии с Политикой обработки персональных данных". At the bottom is a button labeled "Отправить".

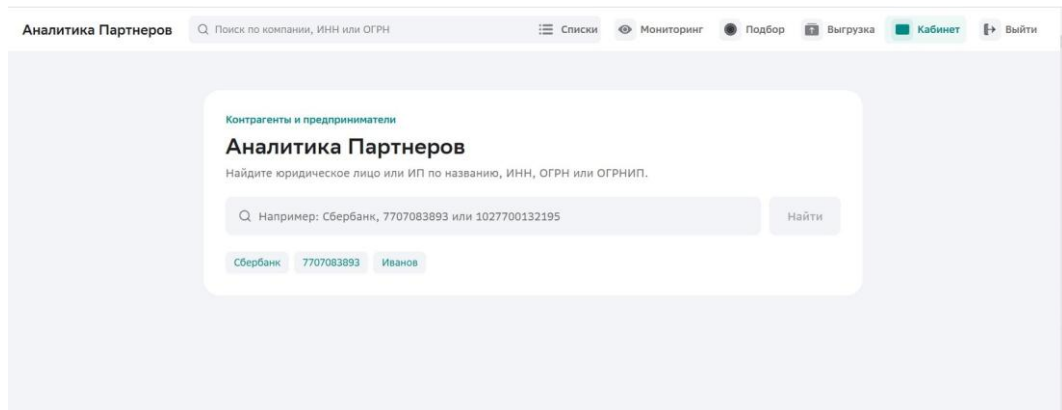
4. На экране появится сообщение об отправке ссылки на указанную почту.



5. Откройте письмо, пройдите по ссылке и установите пароль.

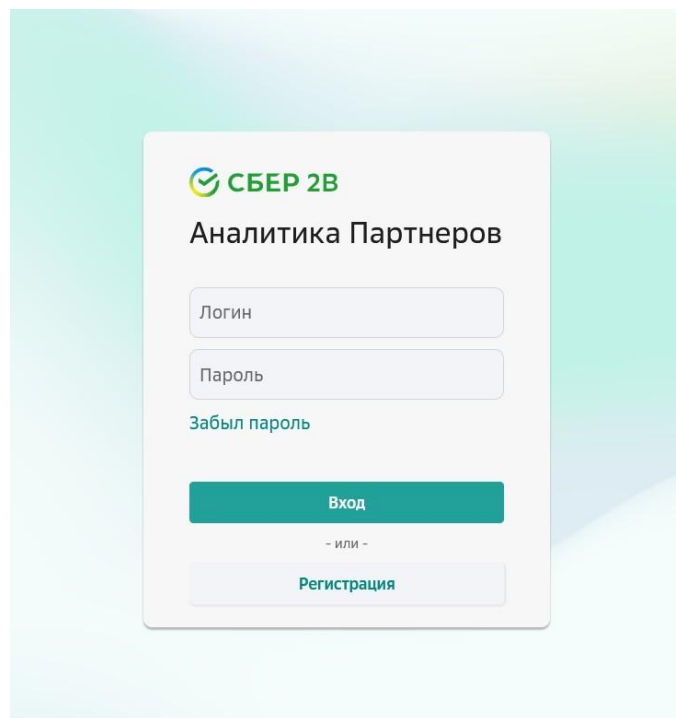


6. После успешной регистрации вы попадёте на основную страницу «Аналитика партнёров».

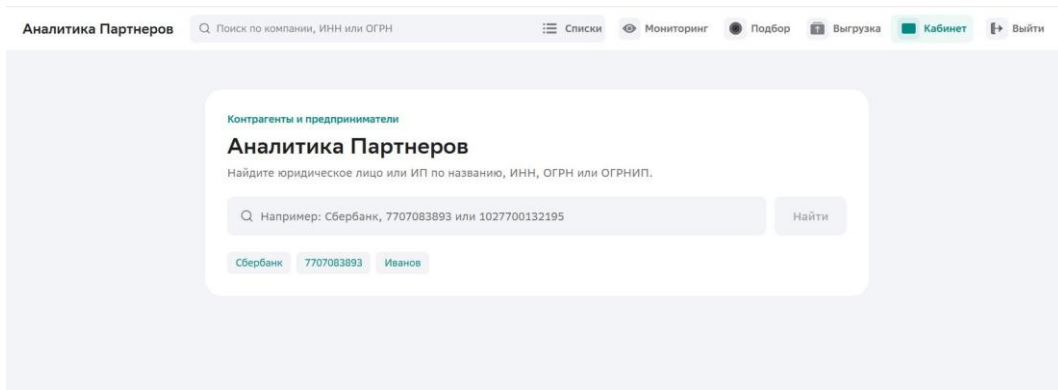


1.2. Авторизация

Чтобы войти в свой аккаунт, нажмите на портале «Аналитика партнёров» кнопку «Войти» в правом верхнем углу основной страницы. После нажатия вы будете перенаправлены на страницу с формой авторизации Сбер2В.



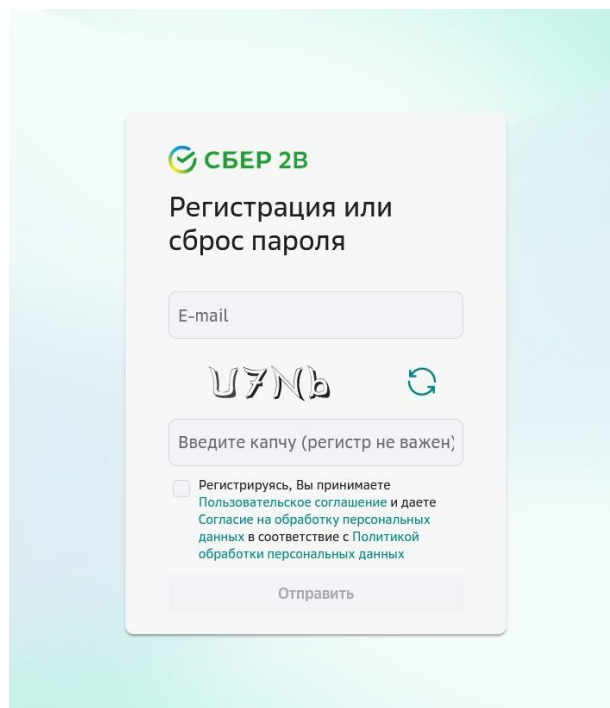
Введите логин и пароль, проверьте данные и нажмите на кнопку «Вход». После нажатия загрузится основная страница «Аналитика партнёров» с поисковой строкой.



1.3. Сброс пароля

Если вы забыли пароль или потеряли доступ к аккаунту, воспользуйтесь сценарием восстановления:

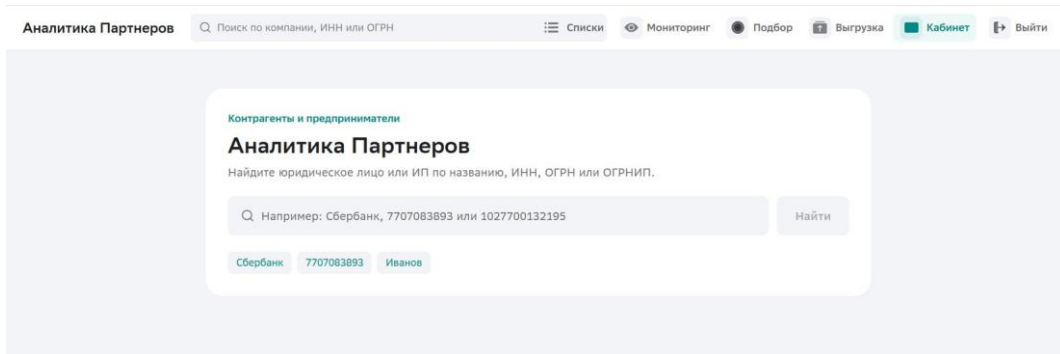
Сброс пароля по e-mail. На странице входа нажмите «Забыл пароль», введите e-mail, привязанный к аккаунту, получите письмо со ссылкой для сброса пароля и установите новый.



2. Поиск контрагентов

2.1. Поисковая строка

Поисковая строка — ключевой элемент интерфейса системы «Аналитика партнёров». Она позволяет быстро находить компании и получать аналитические данные на основе разных критериев поиска.



Поиск осуществляется по следующим атрибутам контрагентов:

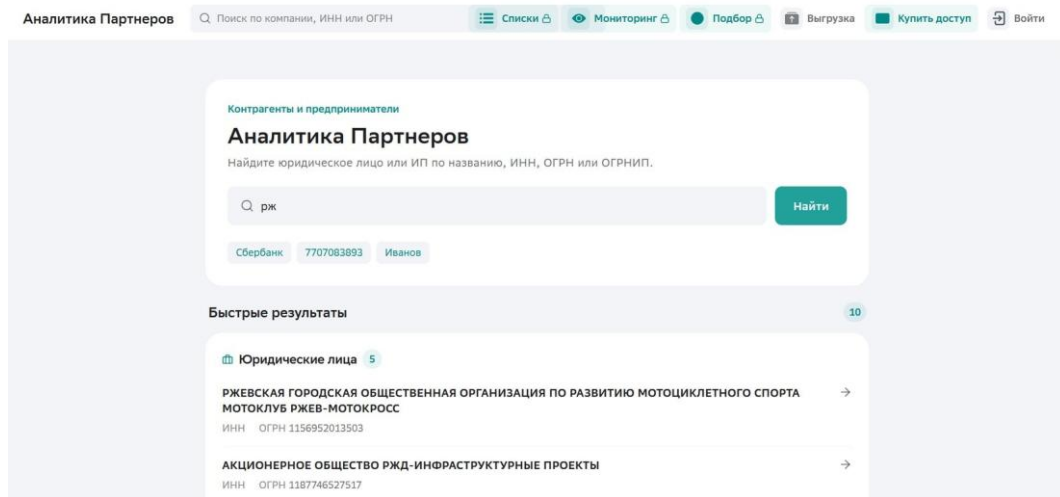
Юридические лица:

- Название компании
- ИНН компании
- ОГРН компании

Индивидуальные предприниматели:

- Название
- ИНН
- ОГРНИП

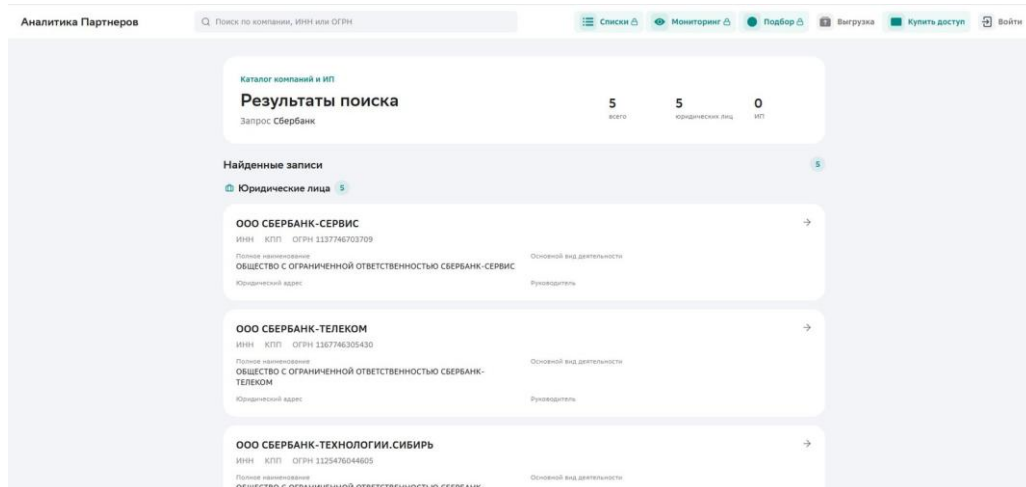
После того как вы введёте запрос из двух и более символов, под поисковой строкой начнут появляться подсказки с подходящими результатами. В подсказке отображаются 10 самых релевантных результатов: 5 юридических лиц и 5 индивидуальных предпринимателей. Вы можете перейти на страницу юридического лица или ИП, кликнув на его название в подсказке.



2.2. Каталог компаний и ИП

Страница каталога компаний отображает только тех контрагентов, которые удовлетворяют вашему поисковому запросу. На странице показано общее количество записей, а также отдельно — количество юридических лиц и индивидуальных предпринимателей.

В карточках собрана краткая информация о контрагентах, найденных по вашему запросу. Чтобы перейти к детальной странице контрагента, нажмите на его наименование в карточке.



3. Страница контрагента

Внешний вид страницы контрагента может отличаться в зависимости от вашего тарифа. Часть разделов доступна только после авторизации и оплаты.

The screenshot displays the 'Аналитика Партнёров' interface. At the top, there is a search bar for companies by INN or OGRN. The main dashboard is divided into several sections:

- Надёжность (Reliability):** Shows a 'Высокая' (High) rating with a 'Выявлено NaN фактов об организации' (NaN facts about the organization detected) warning. It includes a legend for 'Положительных' (Positive), 'Требующих внимания' (Requiring attention), and 'Отрицательных' (Negative) factors.
- Руководители (Directors):** Lists 'ЕВТУШЕНКО АЛЕКСЕЙ КОРЬВИЧ' (EVTUSHENKO ALEXSEY KORYEVICH) with INN: 772909180693 and title 'Генеральный Директор' (General Director).
- Судебные дела (Court Cases):** A bar chart shows the volume of cases. Below it, a table summarizes the status of cases:

Статус дела	Дело, шт.	Сумма, Р
Завершено	44	65 504 440,29
Не завершено	2	438 054,04
Коллективно оплачено	1	194 024 777,87

3.1. Бесплатные разделы

Всем пользователям портала абсолютно бесплатно и без авторизации доступны следующие разделы информации.

Основное

Предоставляет ключевые сведения о контрагенте — они агрегированы из официальных источников и обновляются ежедневно. В этом разделе можно узнать: статус компании, надёжность, финансовые показатели, данные по руководителям и учредителям, основную информацию, судебные дела, виды деятельности, контакты.

This screenshot is identical to the one above, showing the 'Основное' (Basic) information section of the 'Аналитика Партнёров' dashboard. It highlights the key data points available to all users, including the company's reliability score, director information, and court case summary.

Регистрационные данные

Информация из ЕГР и ФНС, связанная с регистрацией юридического лица. В этом разделе можно узнать надёжность, регистрационные данные, их изменения и основную информацию.

The screenshot displays the 'Регистрационные данные' section. At the top, there is a search bar and navigation icons. The left sidebar contains a menu with options like 'Основная информация', 'Регистрационные данные', 'Виды деятельности', and 'Структура'. The main area features a 'Надёжность' widget with a 'Высокая' (High) status and a 'Регистрационные данные' table. The table has columns for 'ИНН', 'ОГРН', 'КПП', and 'Коды статистики' (OKATO, OKTMO, OKES, OKOPE, OKOYU, OKPO). Each cell in the table contains a horizontal bar chart representing data points.

Виды деятельности

Список основных и дополнительных видов деятельности компании по данным ЕГР с кодами ОКВЭД. На странице доступна сортировка по наименованию и дате регистрации — для сортировки нажмите на название столбца. В этом разделе можно узнать надёжность, виды деятельности и основную информацию.

The screenshot displays the 'Виды деятельности' section. It features a search bar and navigation icons at the top. The left sidebar is identical to the previous screenshot. The main area includes a 'Надёжность' widget and a 'Виды деятельности' table. The table has columns for 'Код ОКВЭД', 'Дата регистрации', and 'Наименование'. Each cell in the table contains a horizontal bar chart representing data points.

Записи ЕГР

Раздел с возможностью сортировки по дате регистрации. Для каждой записи представлена информация о дате регистрации и регистрирующем органе. В этом разделе можно узнать надёжность, записи ЕГР и основную информацию.

The screenshot displays the 'Записи ЕГР' (EGR Records) section. The interface includes a search bar at the top, a navigation menu on the left, and a main content area. The main content area features a table with the following columns: 'Дата регистрации' (Registration Date), 'Наименование (ИРН)' (Name (IRN)), and 'Регистрирующий орган' (Registering Authority). The table contains 54 records, all of which are from the 'Межрайонная инспекция Федеральной налоговой службы № 46 по г. Москве' (Inter-regional Inspectorate of the Federal Tax Service No. 46 for Moscow). The 'Надёжность' (Reliability) section shows a 'Высокая' (High) status with a green checkmark. The 'Действует' (Active) status is also shown as active with a green checkmark.

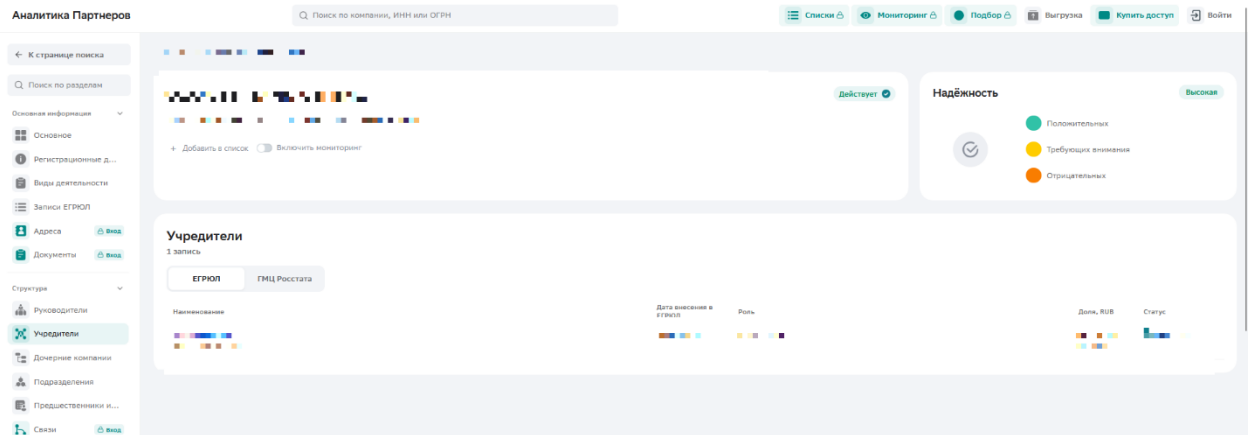
Руководители

Раздел содержит структурированные данные о лицах, имеющих право действовать от имени контрагента без доверенности (прежде всего — о генеральном директоре). В разделе находятся основные сведения о действующем руководителе, дата регистрации; при нажатии на наименование осуществляется переход на страницу с основной информацией по физическому лицу. В этом разделе можно узнать надёжность, руководителей и основную информацию.

The screenshot displays the 'Руководители' (Directors) section. The interface includes a search bar at the top, a navigation menu on the left, and a main content area. The main content area features a table with the following columns: 'Наименование' (Name), 'Дата регистрации' (Registration Date), and 'Должность' (Position). The table contains 3 records, all of which are for the 'Генеральный директор' (General Director). The 'Надёжность' (Reliability) section shows a 'Высокая' (High) status with a green checkmark. The 'Действует' (Active) status is also shown as active with a green checkmark.

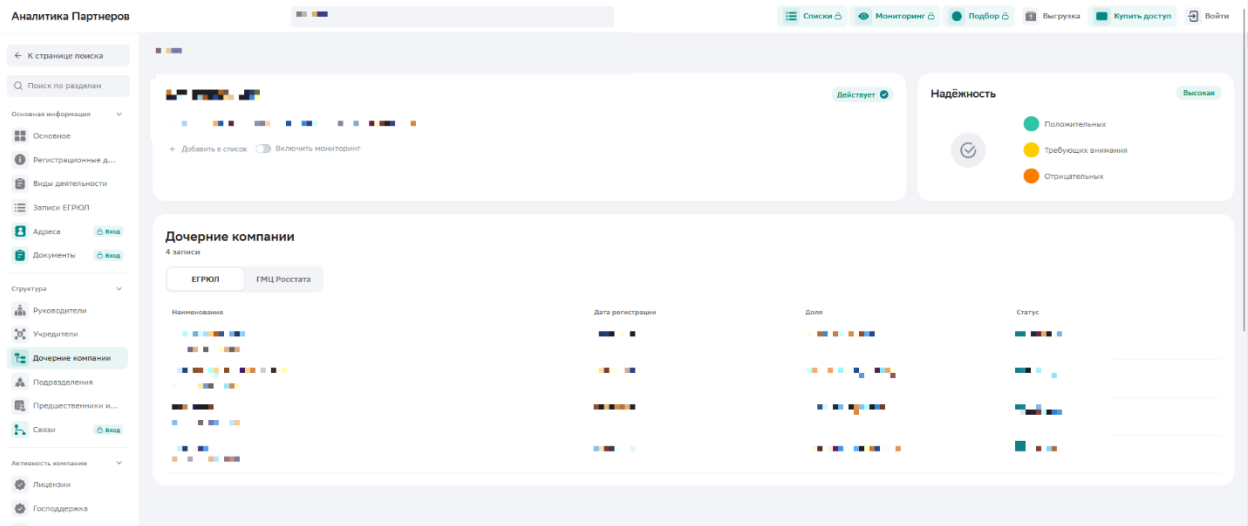
Учредители

Список учредителей компании с указанием сведений о держателе реестра акционеров и ИНН. По нажатию на наименование вы можете перейти на подробную страницу учредителя на портале. В этом разделе можно узнать надёжность, учредителей и основную информацию.



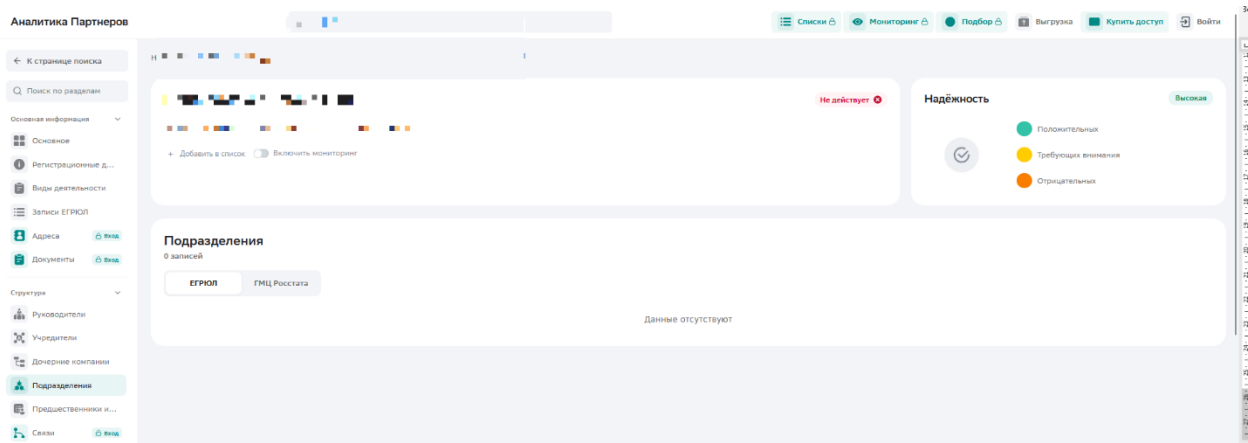
Дочерние компании

Раздел отбирает компании по доле участия одного юридического лица в уставном капитале другого. Позволяет проверять связь компаний на одной странице. В этом разделе можно узнать надёжность, учредителей и основную информацию.



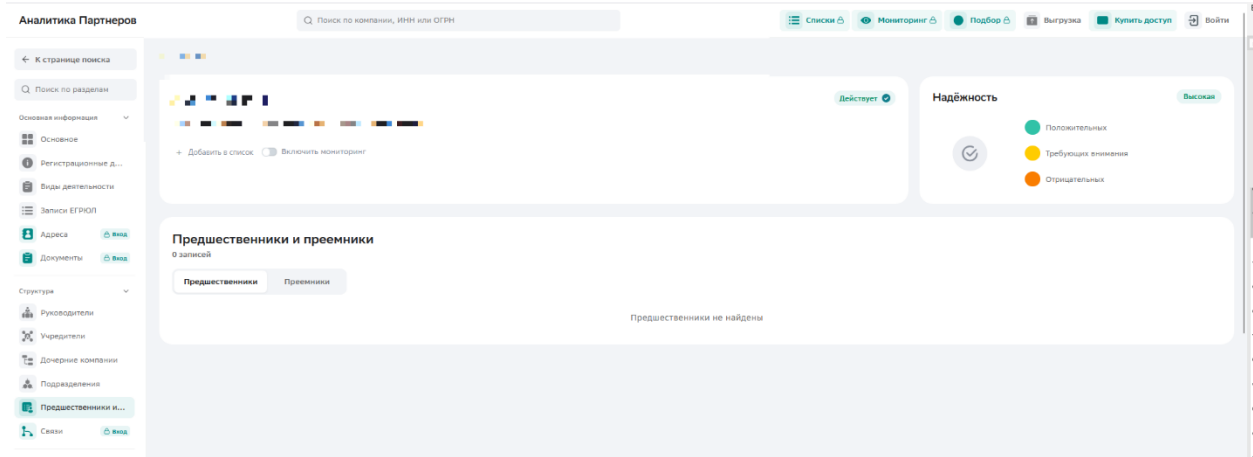
Подразделения

Содержит структурированные сведения о филиалах, представительствах и иных обособленных подразделениях юридического лица. В этом разделе можно узнать надёжность, подразделения и основную информацию.



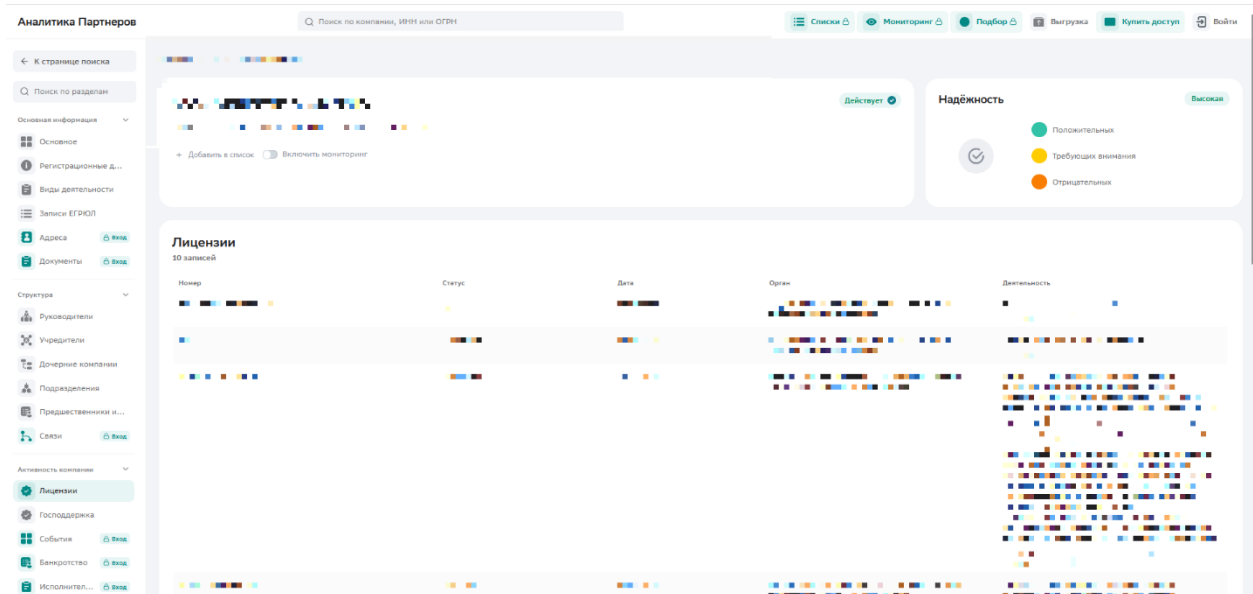
Предшественники и преемники

Списки находятся на разных вкладках раздела. Для каждого пункта указаны наименование, дата записи в ЕГР, юридический адрес и статус по данным из последней выписки. В этом разделе можно узнать надёжность, предшественников, преемников и основную информацию.



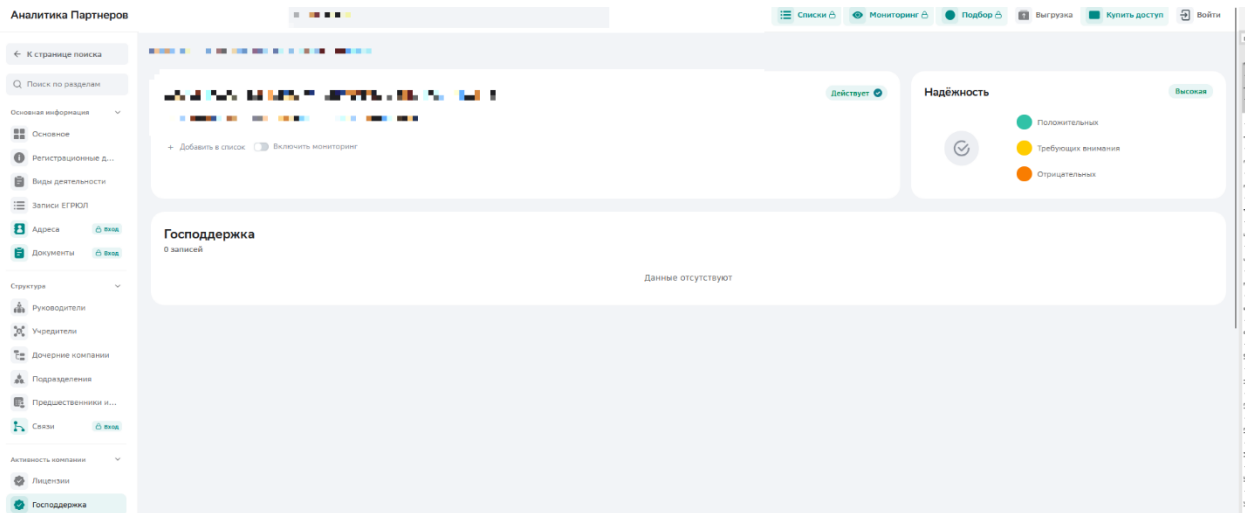
Лицензии

Сведения о предоставленных компании лицензиях на различные виды деятельности. При нажатии на запись открывается дополнительная информация. В этом разделе можно узнать надёжность, лицензии и основную информацию.



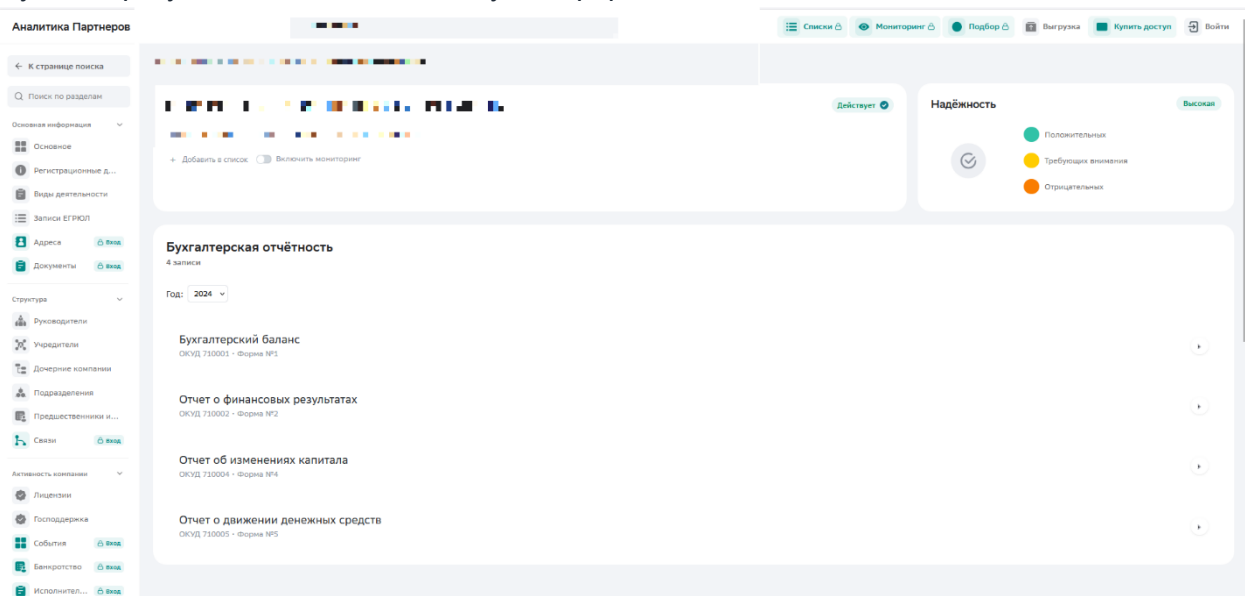
Господдержка

Информация о предоставленной компании государственной поддержке из реестра субъектов малого и среднего предпринимательства. В этом разделе можно узнать надёжность, господдержку и основную информацию.



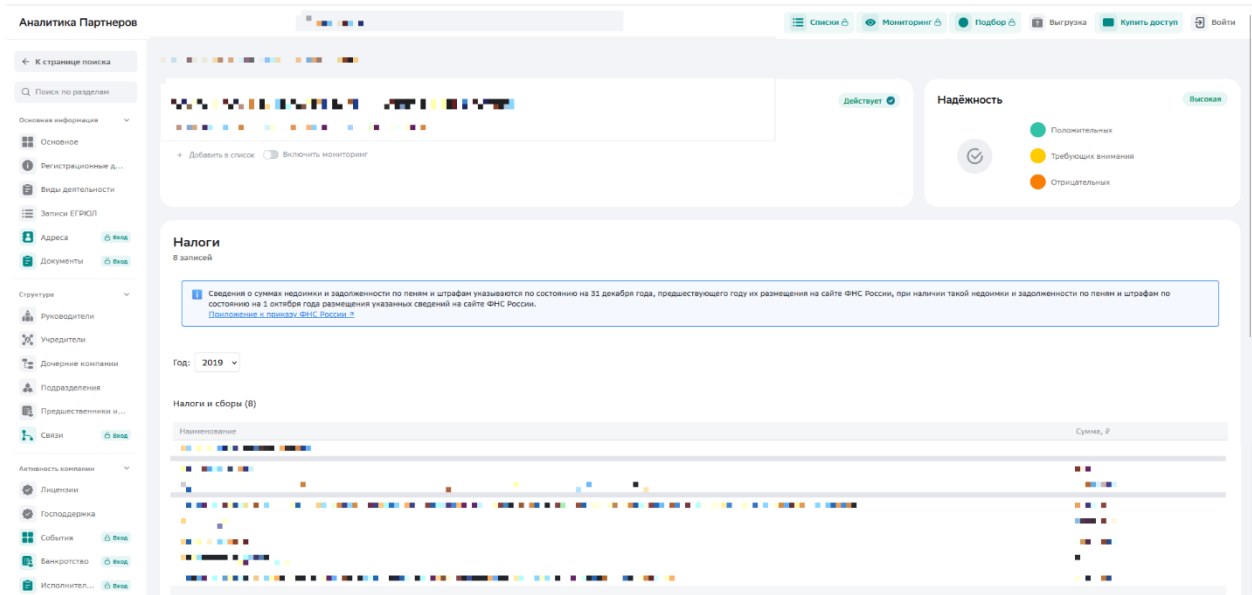
Отчётность

Выписки из бухгалтерской отчётности компании за разные годы. Данные сгруппированы по формам отчётности. Вы можете выбрать год, за который необходимо получить данные, в верхней части раздела из выпадающего списка. В этом разделе можно узнать надёжность, бухгалтерскую отчётность и основную информацию.



Налоги

В разделе собрана информация о налогах, сборах и штрафах за несколько лет. Для перемещения по годам используйте стрелки в шапке таблицы. При нажатии на текстовую ссылку открывается приказ на сайте ФНС.

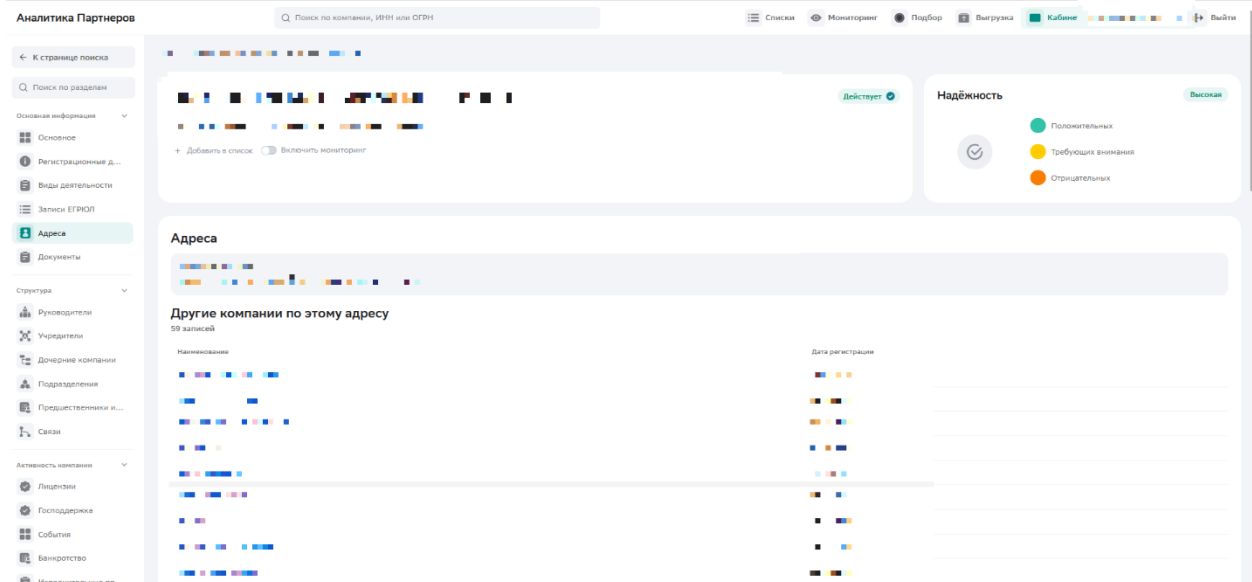


1.1. Расширенный функционал (платные тарифы)

Для получения максимально подробной информации о контрагентах вы можете оформить один из платных тарифов портала в личном кабинете. Пользователям с тарифом доступен следующий расширенный функционал.

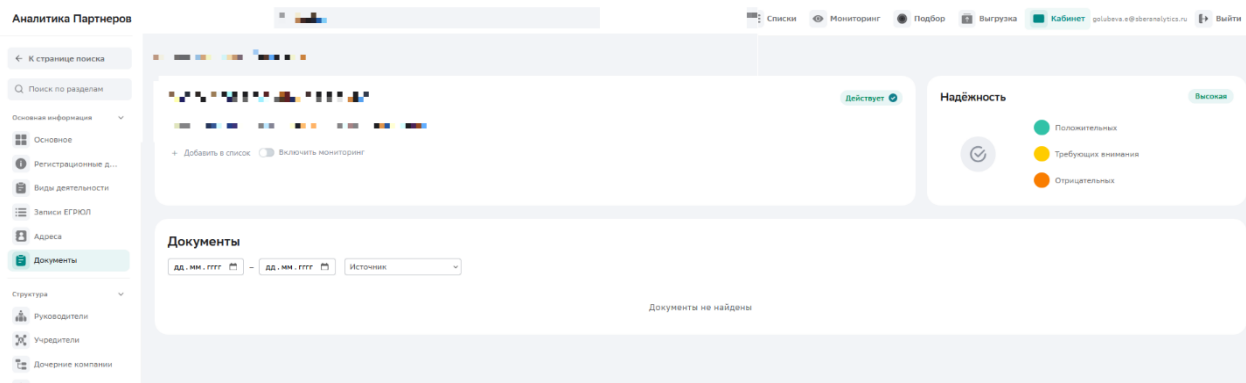
Адреса

Предоставляет полную информацию о местах регистрации и ведения деятельности контрагента. Также представлен список компаний, зарегистрированных по этому адресу.



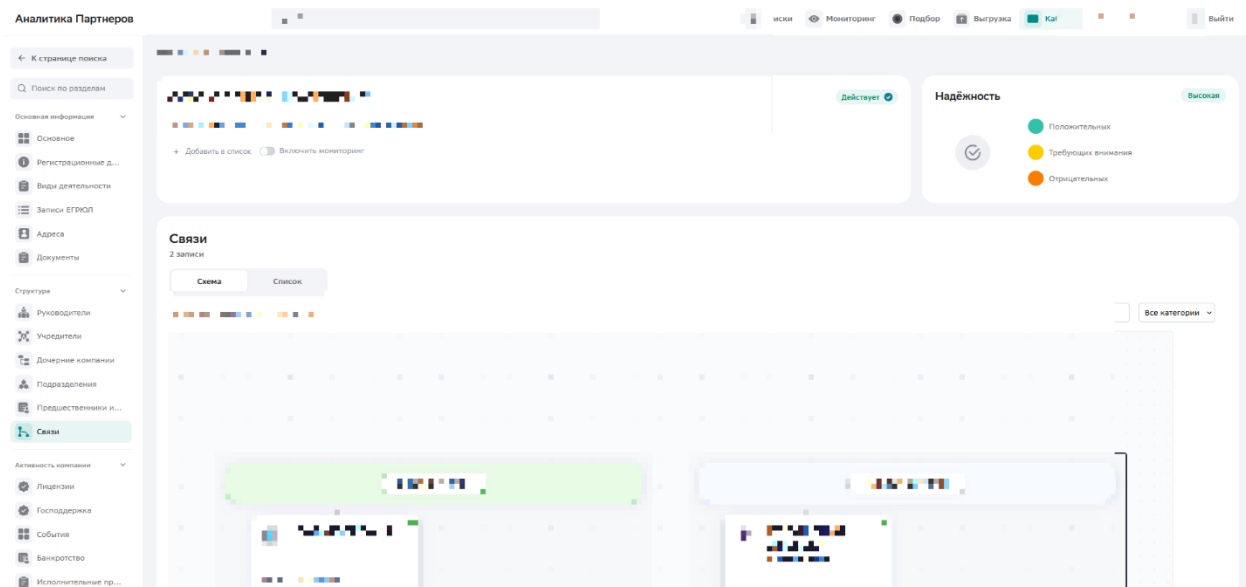
Документы

Предоставляет централизованный доступ к официальным документам и выпискам о контрагенте.



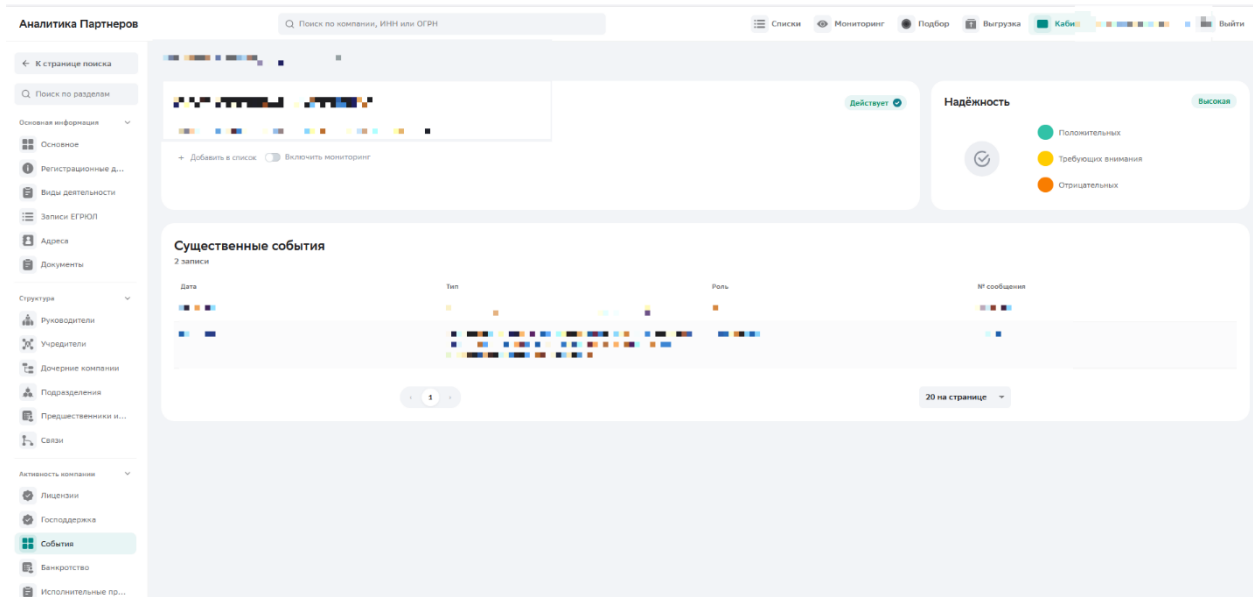
Связи

Визуализирует и анализирует взаимосвязи между юридическими и физическими лицами, помогая выявить аффилированность, цепочки владения и потенциальные риски при сотрудничестве с контрагентом. В разделе отображается дерево связей контрагента — схема, на которой представлены наименование контрагента, ИНН юридического или физического лица, юридический адрес и количество связей.



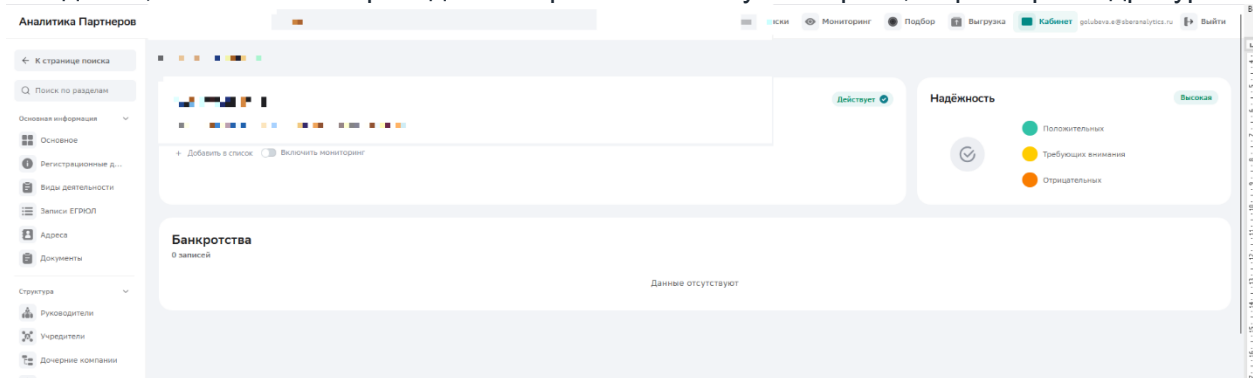
События

В разделе представлены сообщения о существенных событиях контрагента по данным Федресурса. Над списком расположены поля для фильтрации — вы можете выбрать временной промежуток сообщений, а также их тип из списка. Для просмотра подробной информации нажмите на запись.



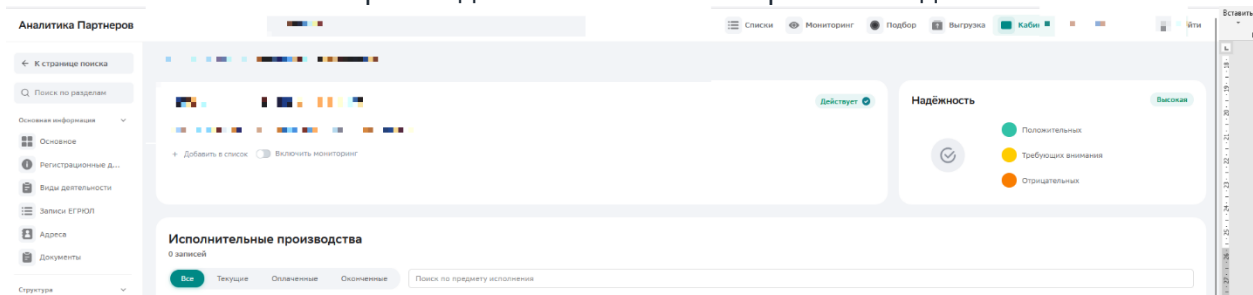
Банкротство

Сведения, связанные с переходом контрагента в статус банкрота, из реестра ФФедресурса.



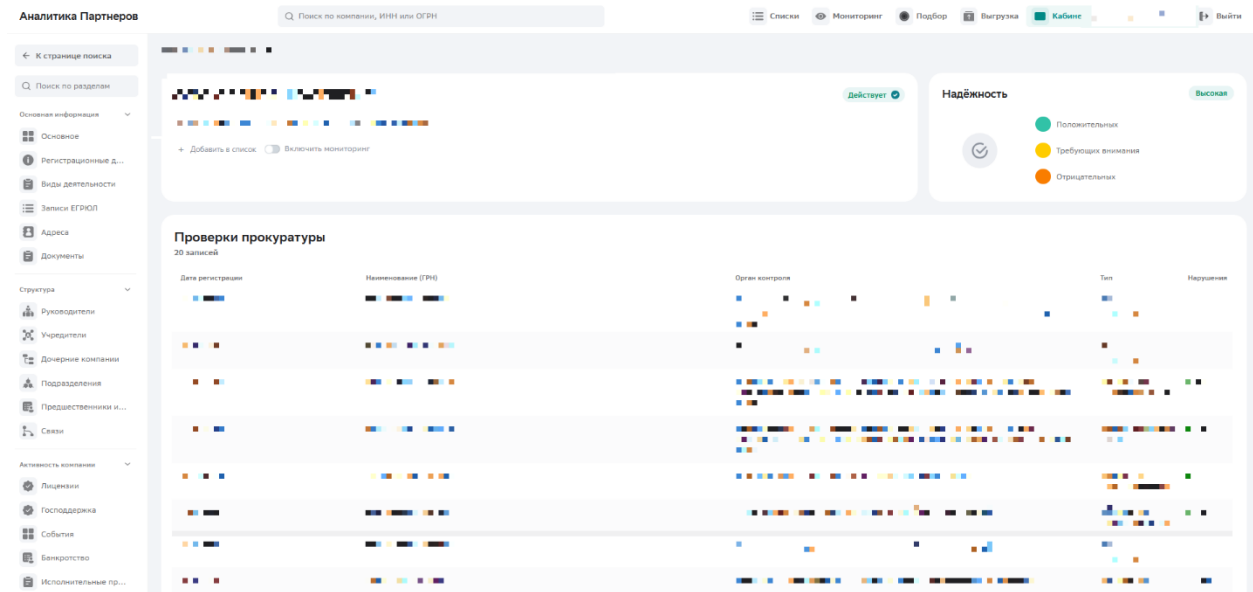
Исполнительные производства

Список исполнительных производств в отношении контрагента по данным ФССП.



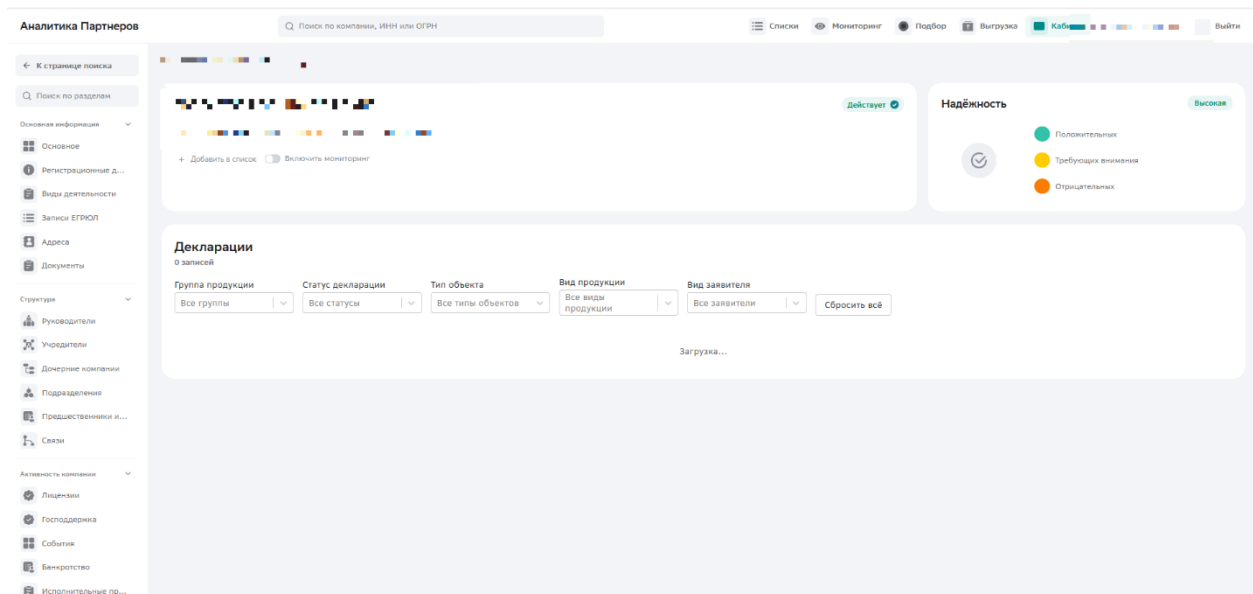
Проверки

Предоставляет структурированную информацию о контрольных мероприятиях в отношении контрагента со стороны государственных органов. Помогает оценить риски, связанные с нарушениями законодательства, и принять обоснованные решения о сотрудничестве. При нажатии на проверку открывается лайтбокс с информацией.



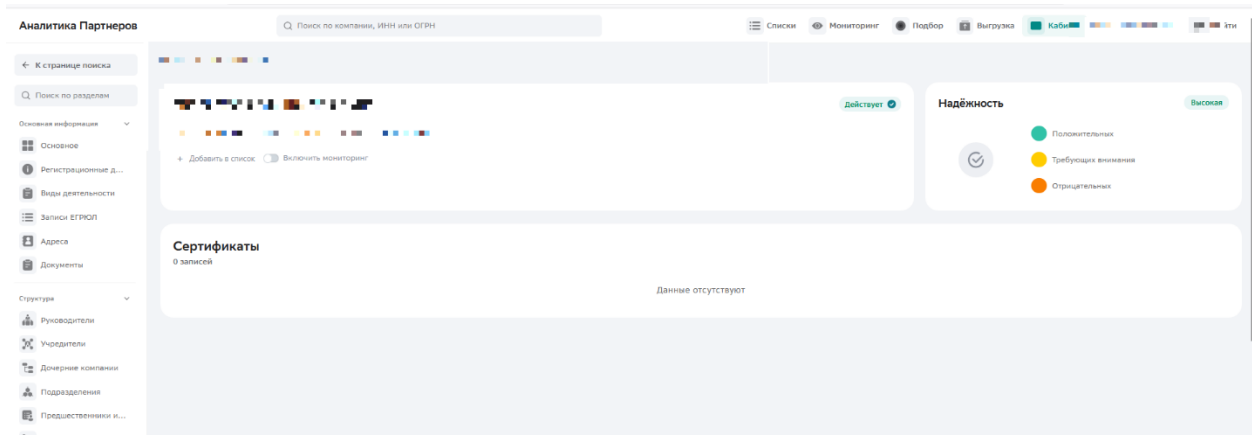
Декларации

Предоставляет доступ к информации о налоговых и таможенных декларациях контрагента. Помогает оценить его операционную активность, объёмы поставок и соответствие декларируемых данных реальному положению дел. При нажатии на декларацию открывается лайтбокс с информацией. Также доступна фильтрация по группам, статусам, типу объекта, виду продукции и виду заявителя.



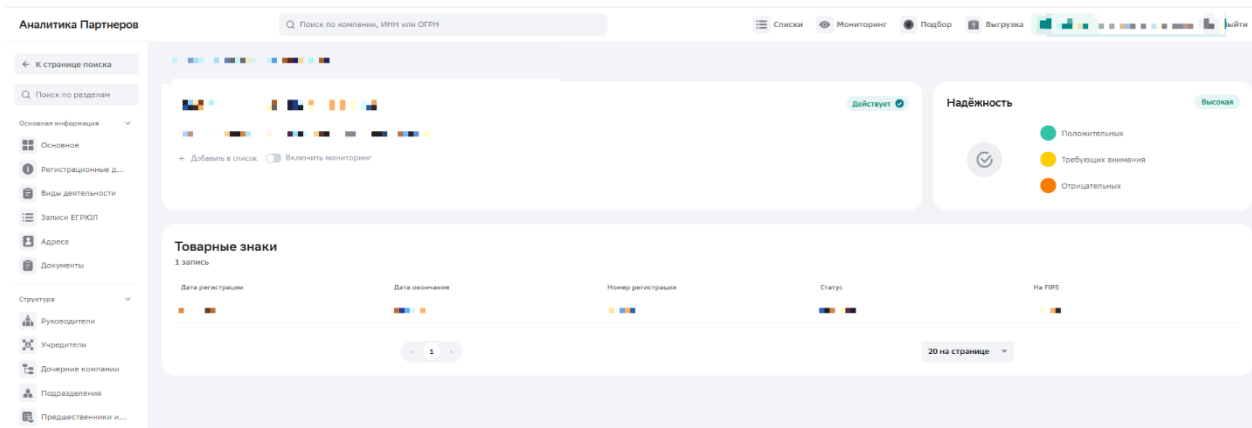
Сертификаты

Предоставляет информацию о сертификатах соответствия, декларациях соответствия и иных разрешительных документах контрагента. Помогает оценить соответствие продукции и услуг требованиям законодательства, подтвердить качество и безопасность товаров, а также снизить риски при сотрудничестве.



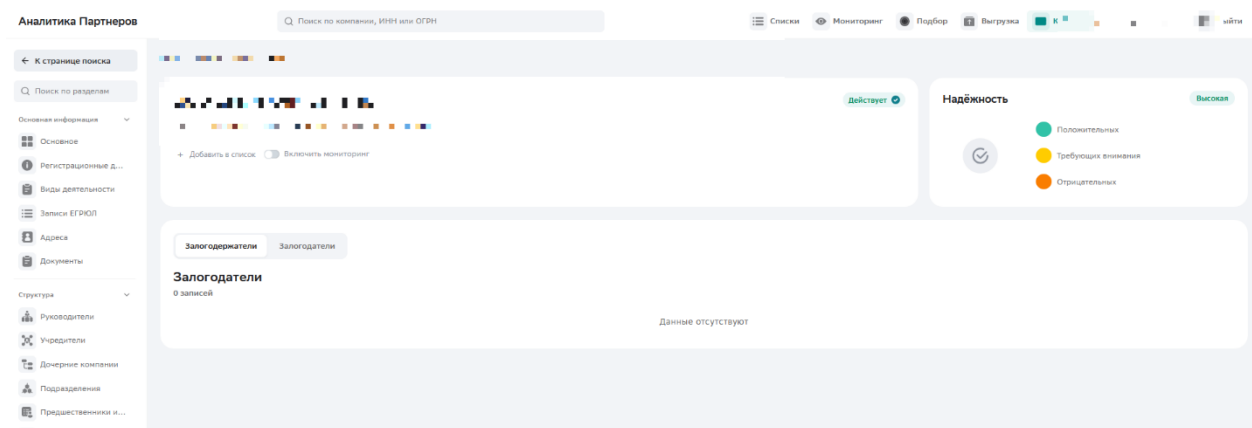
Товарные знаки

Проверка наличия у контрагента зарегистрированных товарных знаков, анализ их статуса и выявление потенциальных рисков, связанных с интеллектуальной собственностью. В разделе можно просмотреть информацию о товарном знаке.



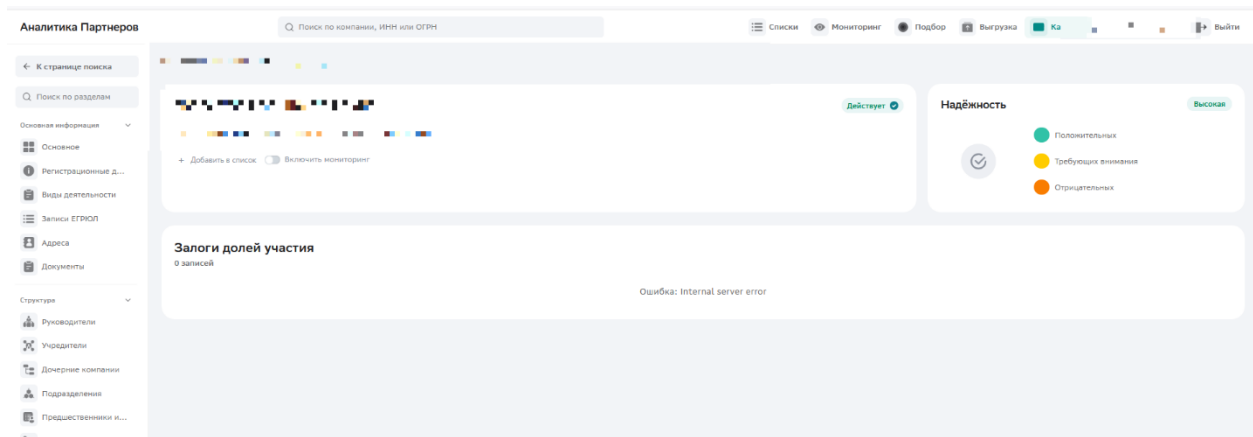
Залоги

Предоставляет информацию о наличии и статусе залогов имущества контрагента. Это позволяет оценить риски, связанные с обременением активов компании, и принять обоснованные решения о сотрудничестве.



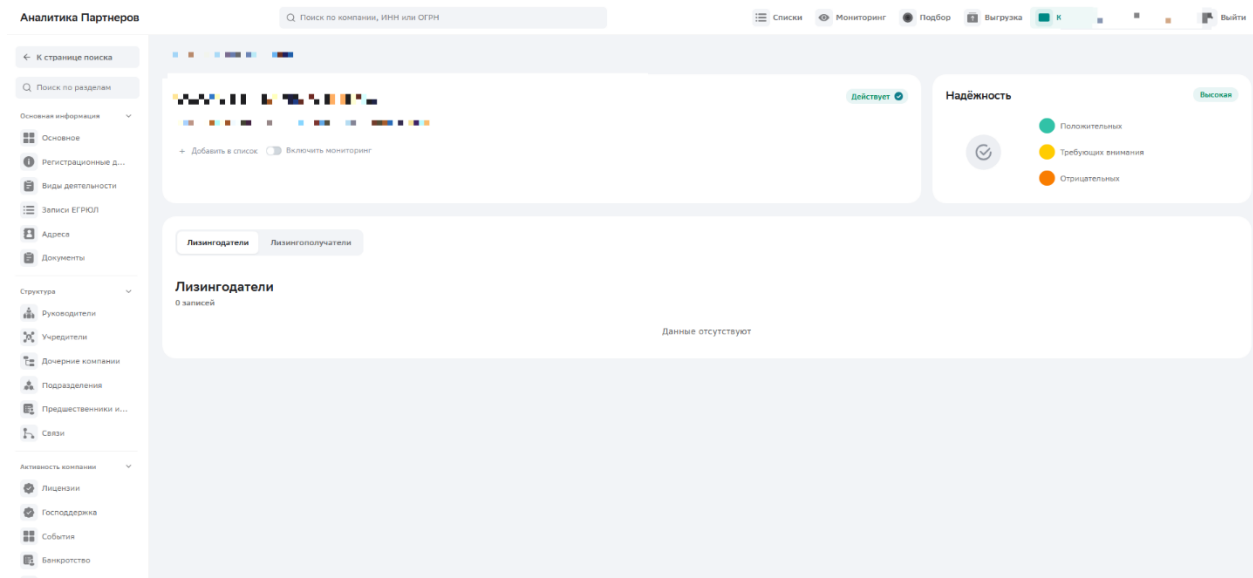
Залоги долей участия

Предоставляет информацию о залогах долей в уставном капитале юридических лиц. Помогает оценить риски, связанные с обременением корпоративных прав, и принять обоснованные решения о сотрудничестве с контрагентом.



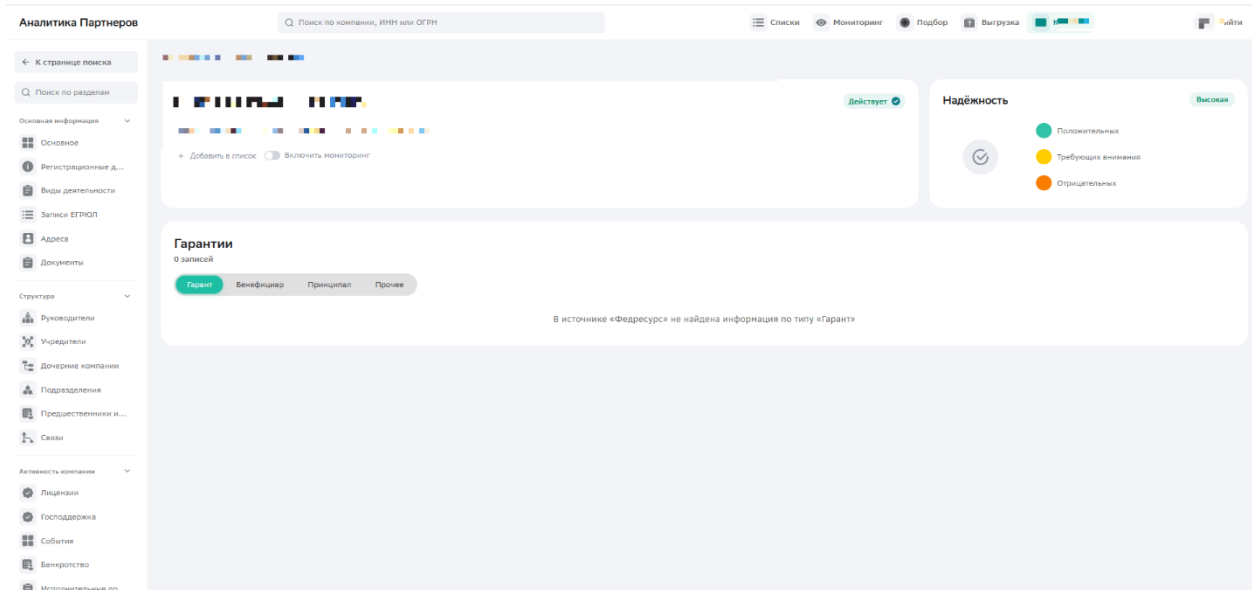
Лизинг

Предоставляет информацию о лизинговых сделках контрагента — как в роли лизингополучателя, так и в роли лизингодателя. Это помогает оценить финансовую нагрузку компании, структуру активов и потенциальные риски, связанные с лизинговыми обязательствами.



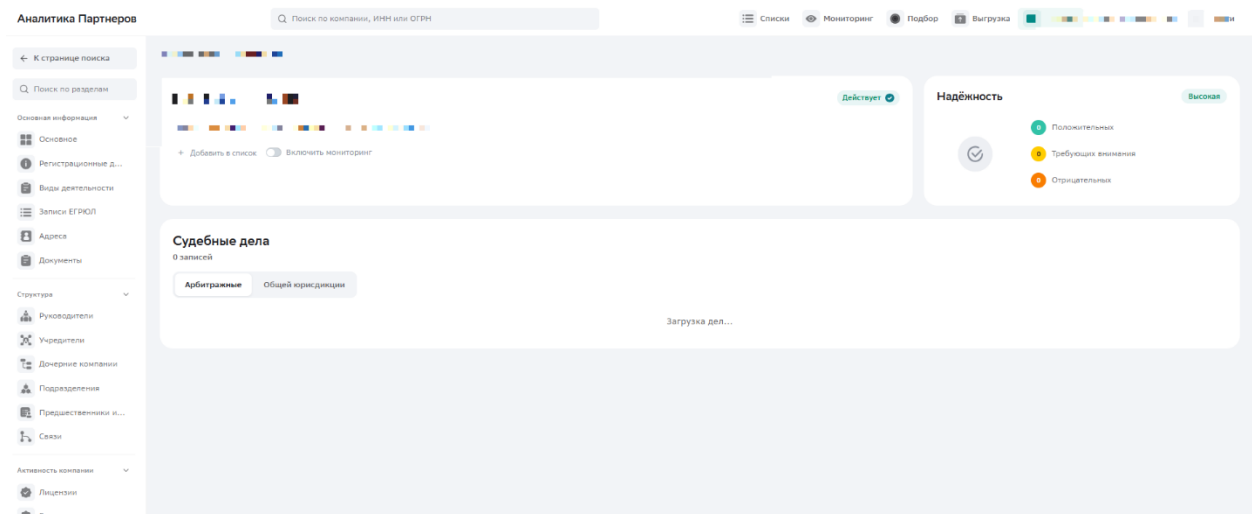
Гарантии

Предоставляет информацию о выданных и полученных банковских гарантиях контрагента. В разделе есть четыре вкладки: «Гарант», «Бенефициар», «Принципал» и «Прочее». Доступна настройка фильтрации по году выдачи. При нажатии на запись открывается дополнительная информация.



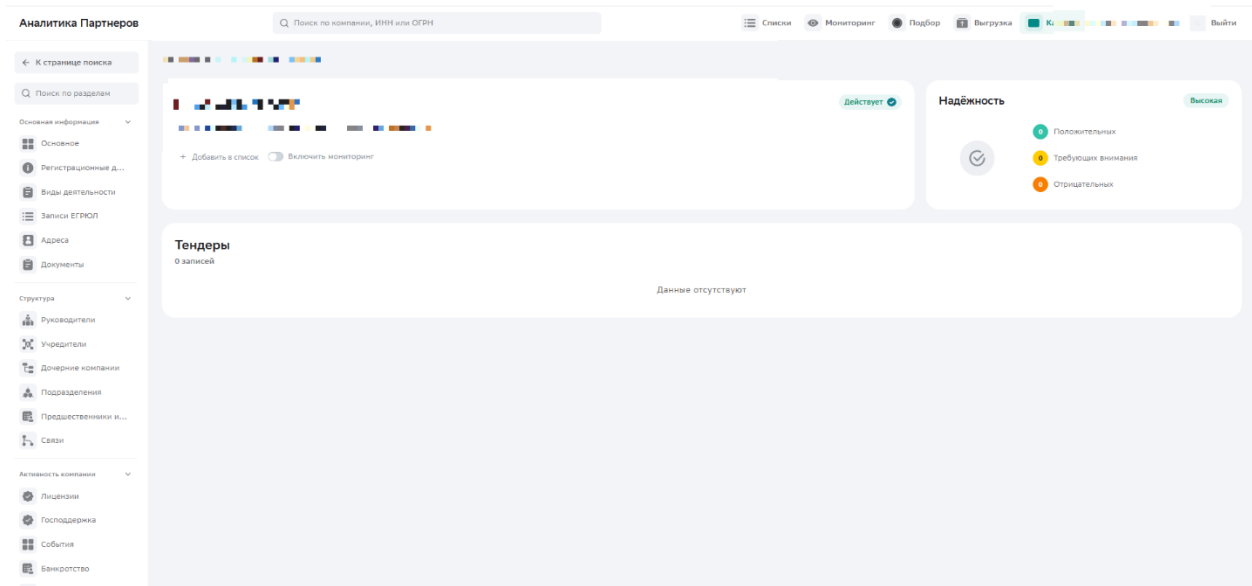
Судебные дела

Предоставляет информацию о судебных спорах, в которых участвовал контрагент. Эти данные помогают оценить его благонадёжность, финансовую устойчивость и риски сотрудничества. В разделе есть две вкладки: «Арбитражные дела» и «Общей юрисдикции». При нажатии на дело открывается дополнительная информация.



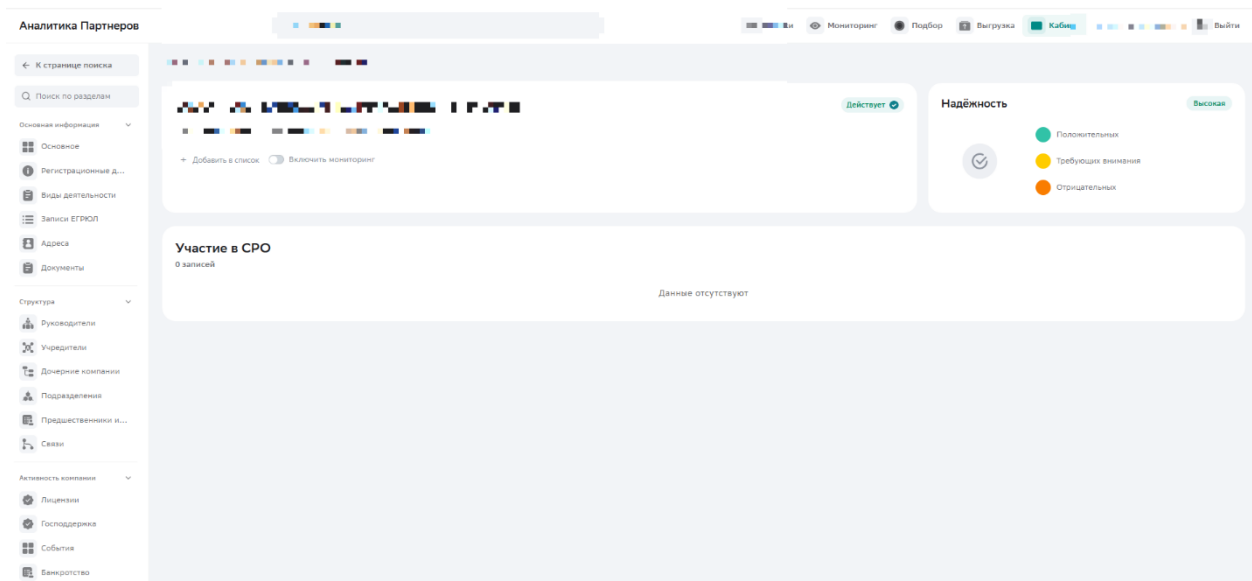
Тендеры и закупки

Содержит структурированную информацию об участии контрагента в государственных и коммерческих закупках. Данные помогают оценить опыт компании в сфере госзакупок, её надёжность как поставщика или заказчика, а также выявить потенциальные риски сотрудничества.



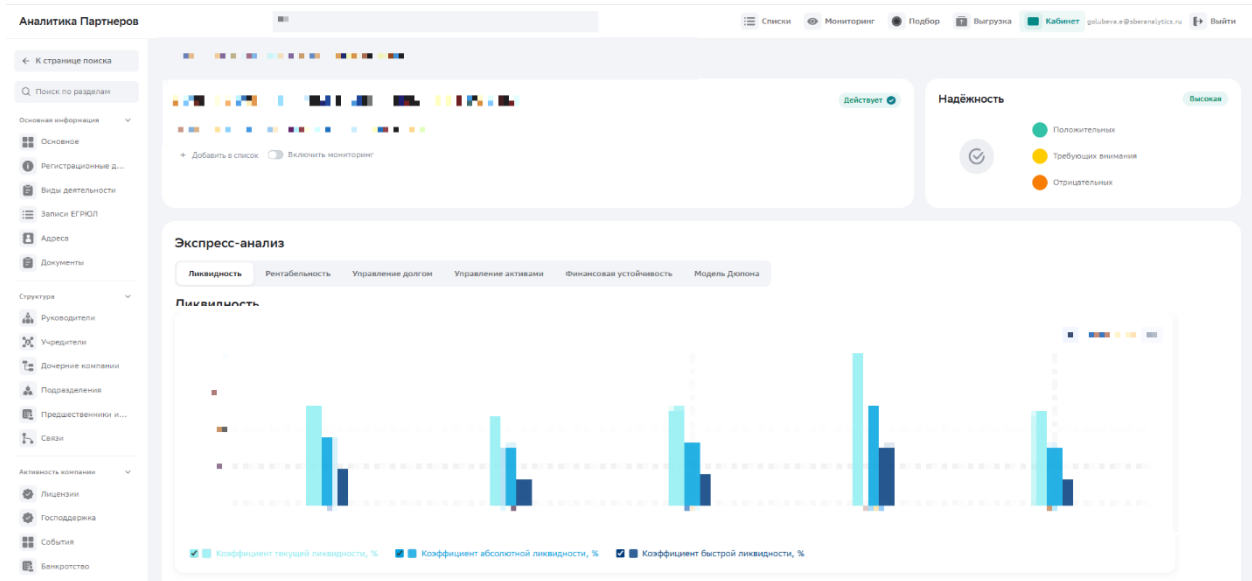
Участие в СРО

Содержит информацию о членстве контрагента в саморегулируемых организациях (СРО), что особенно важно для оценки его правоспособности выполнять работы в сферах строительства, проектирования, изысканий, аудита, оценочной деятельности и других регулируемых областях. Данные помогают подтвердить легитимность деятельности компании и снизить риски при заключении контрактов.



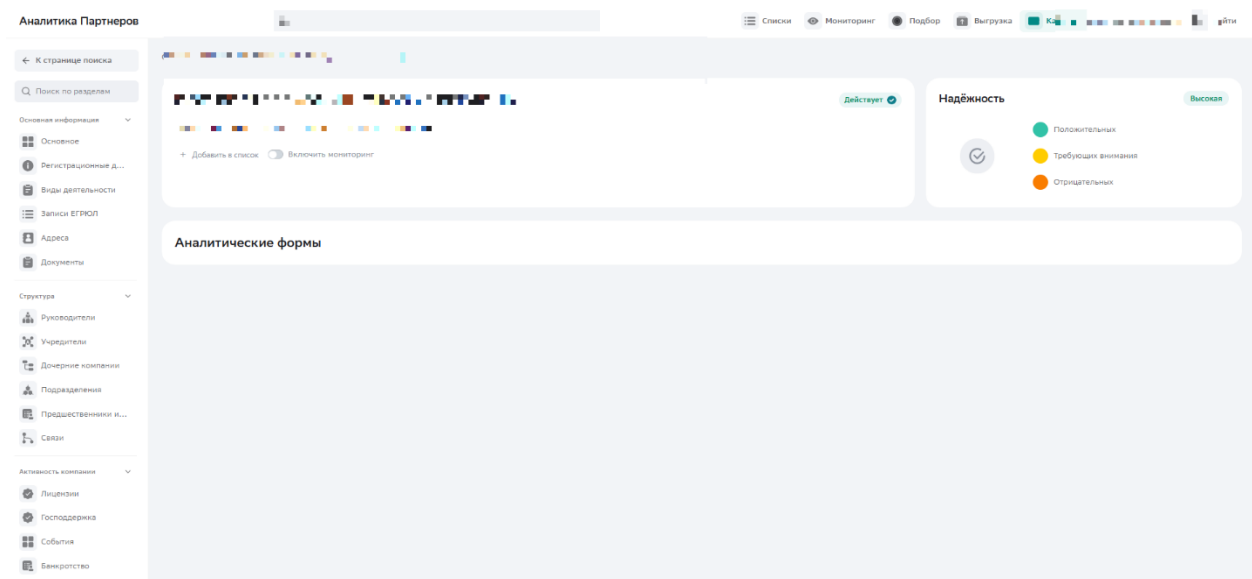
Экспресс-анализ финансового состояния компании

Анализ бухгалтерской отчётности контрагента в динамике на основе базовых показателей. Раздел поделён на шесть вкладок с графиками и таблицами; внизу находится общий вывод на основе анализа результатов по всем моделям анализа.



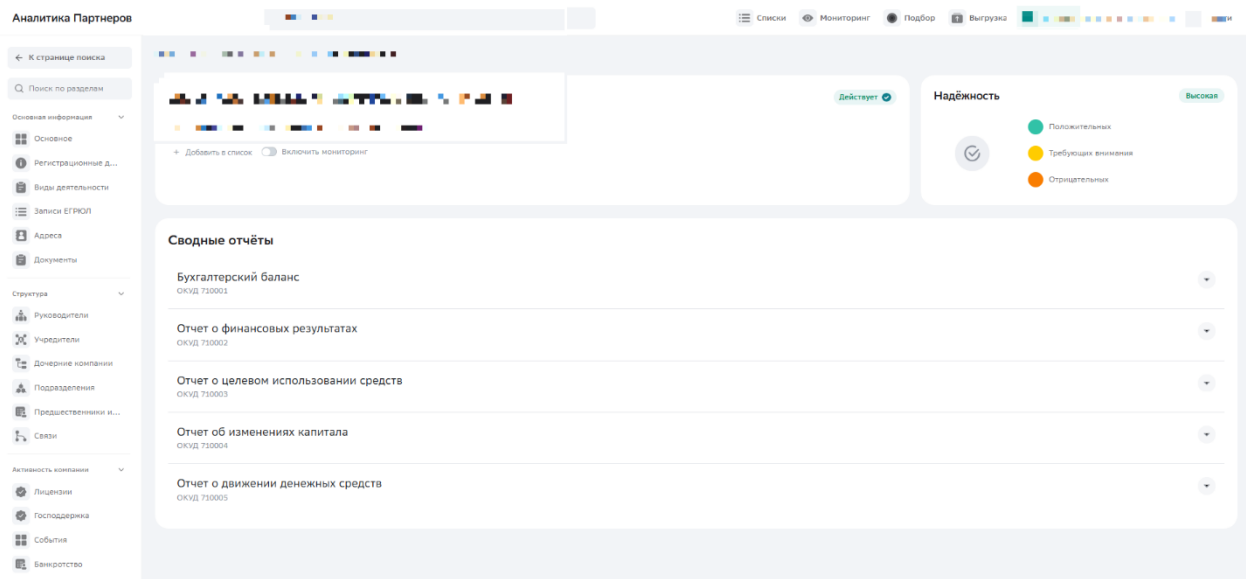
Формы

Предоставляет готовые расчётные показатели и аналитические отчёты о финансовом состоянии и деловой активности контрагента. Помогает оценить аналитический баланс, аналитический отчёт о финансовых результатах и аналитический отчёт о движении денежных средств.



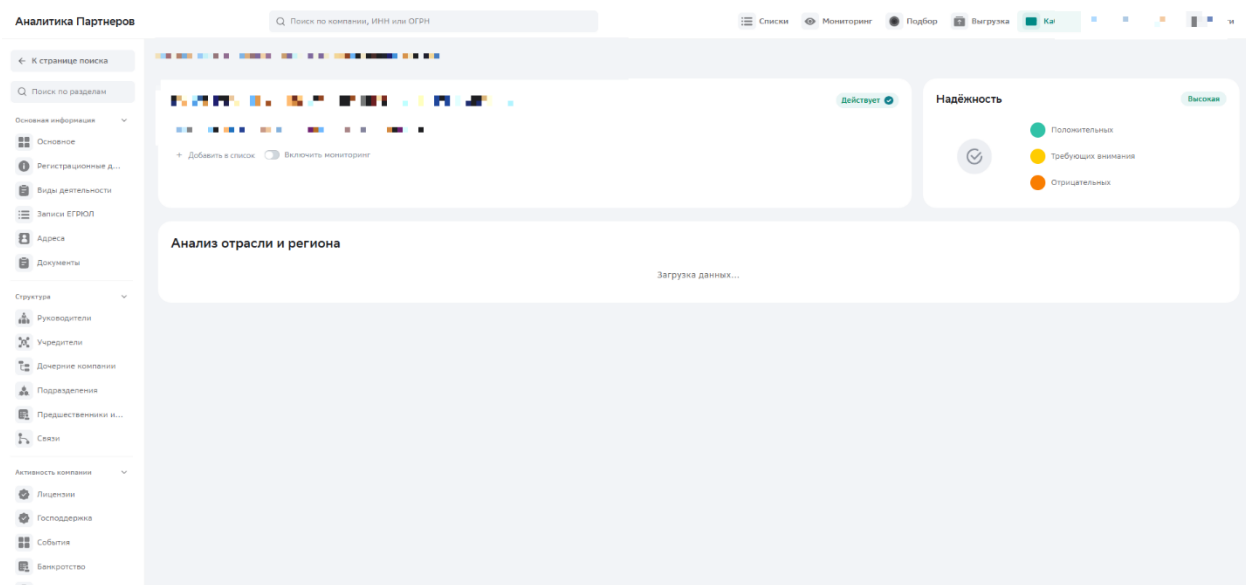
Сводка

Предоставляет комплексные аналитические выгрузки по контрагенту — готовые отчёты для быстрой оценки благонадёжности и принятия решений. Отчёты агрегируют данные из всех разделов сервиса и представляют их в структурированном виде.



Отраслевой анализ

Предоставляет комплексную аналитику по отрасли и региону деятельности контрагента. Данные помогают оценить рыночные позиции компании и понять её конкурентную среду.



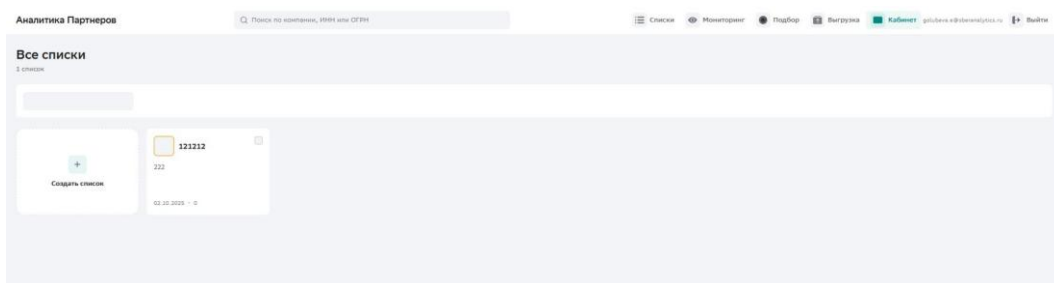
2. Дополнительные разделы

4.1. Списки контрагентов

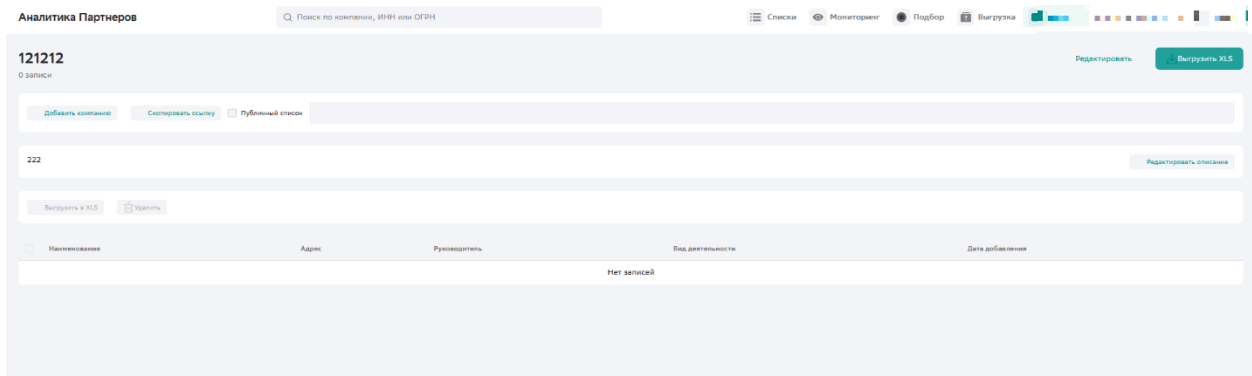
Раздел предназначен для систематизации и удобного управления перечнем организаций и ИП, с которыми работает пользователь. Он позволяет создавать персонализированные группы контрагентов, отслеживать изменения в их статусе и оперативно получать аналитику по целым портфелям компаний.

! Чтобы перейти к спискам контрагентов, необходимо авторизоваться и подключить тариф.

При активном тарифе раздел доступен — в нём можно создать список.



Список можно редактировать, добавлять в него компании и описание. Также данные можно выгрузить в формате Excel.

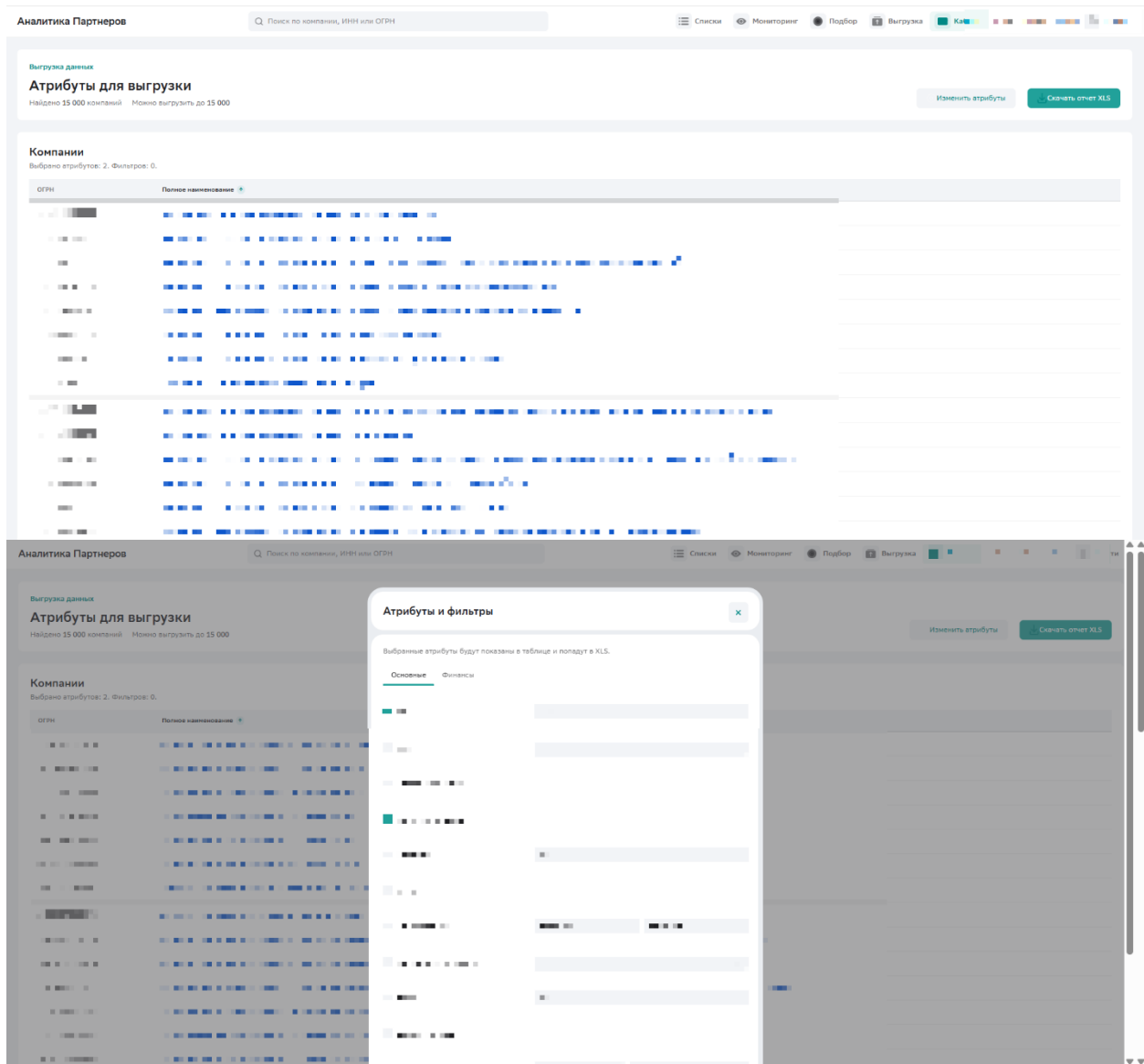


4.2. Выгрузка

Раздел позволяет экспортировать собранные данные по контрагентам в удобных форматах для дальнейшего использования: в отчётности, для предоставления в госорганы, банки или партнёрам, а также для внутреннего анализа и архивации. Доступен экспорт данных по контрагентам в формате Excel.

! Чтобы перейти в раздел «Выгрузка», необходимо авторизоваться или зарегистрироваться.

После авторизации раздел выглядит так:

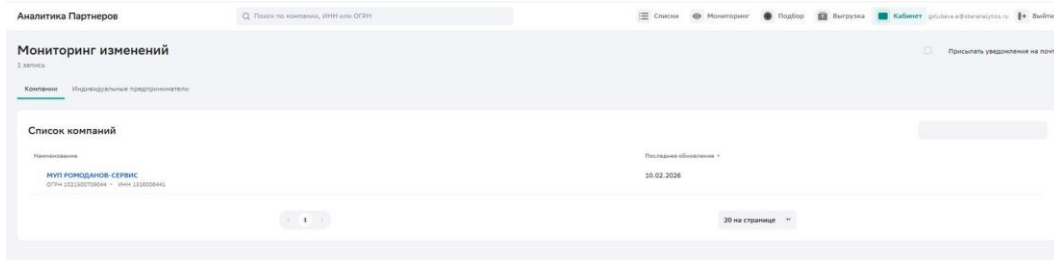


4.3. Мониторинг изменений

Обеспечивает непрерывное отслеживание ключевых событий в жизни контрагентов. Система автоматически фиксирует обновления в официальных источниках и уведомляет пользователя о значимых изменениях — это позволяет оперативно реагировать на риски и принимать своевременные бизнес-решения.

На основной странице компании можно включить мониторинг, и она будет автоматически добавлена в список. При нажатии на запись открывается основная информация.

❗ Чтобы перейти в раздел «Мониторинг изменений», необходимо авторизоваться или зарегистрироваться. После авторизации раздел позволяет отслеживать до 100 компаний с уведомлениями об изменениях в их деятельности.



4.4. Подбор компаний

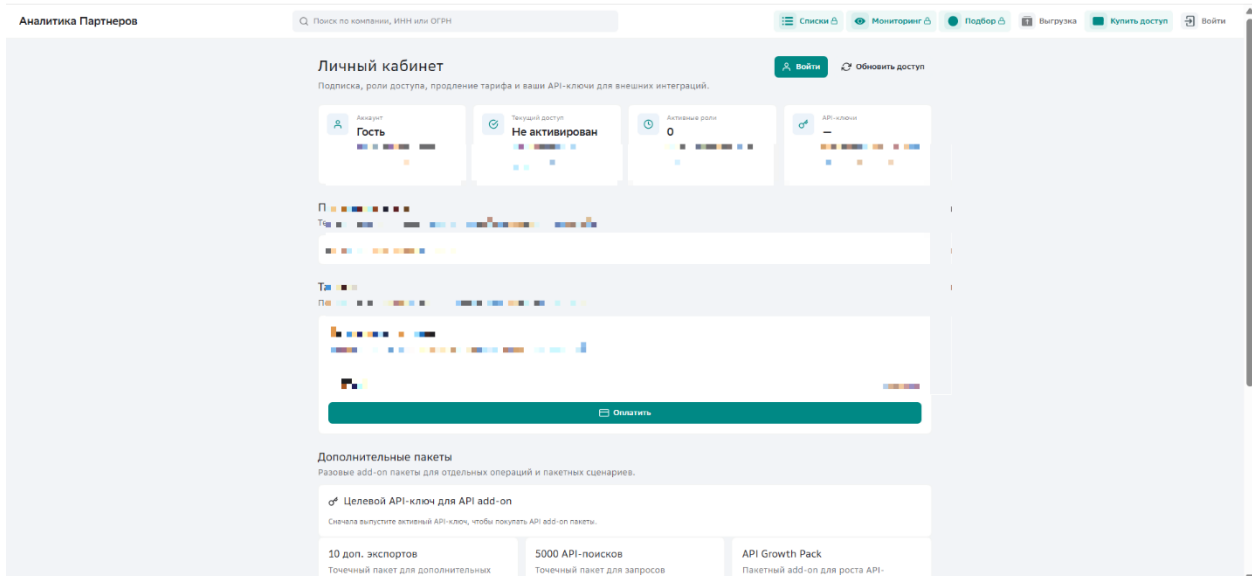
Основной инструмент для поиска и отбора потенциальных партнёров, поставщиков и клиентов по заданным критериям. Позволяет формировать целевые списки организаций с последующей детализацией и анализом.

❗ Чтобы перейти к подбору компаний, необходимо авторизоваться, а также подключить тариф. При активном тарифе раздел представлен как дополнительный модуль, который настраивается в личном кабинете.

4.5. Кабинет

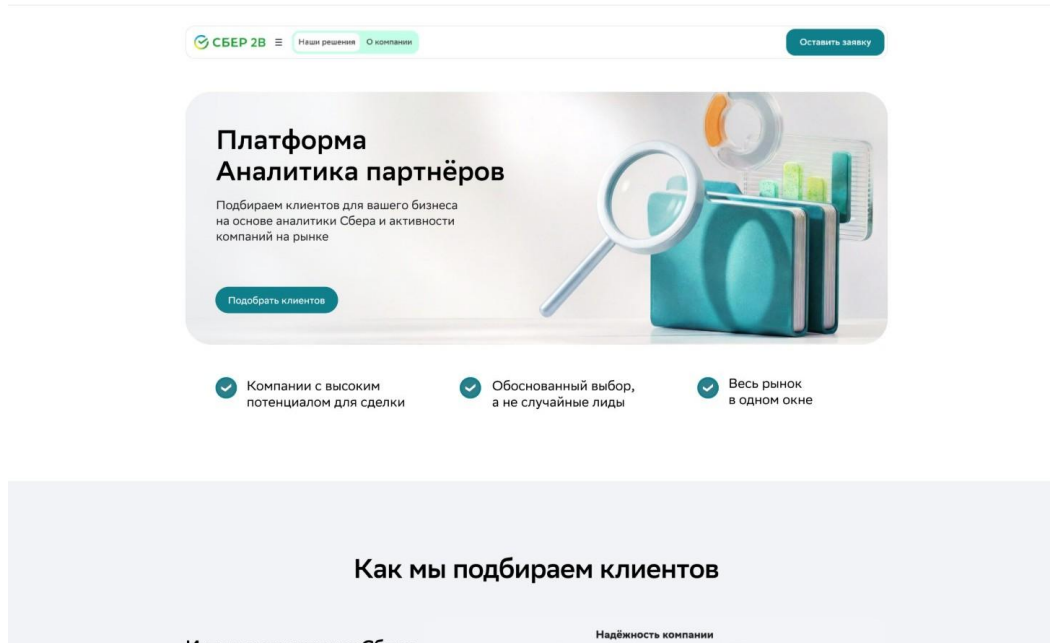
Персональное рабочее пространство пользователя в системе. Здесь можно управлять учётной записью, настройками, подписками и доступом к сервисам, а также отслеживать активность и получать поддержку.

❗ Чтобы перейти к настройкам кабинета, необходимо авторизоваться.



3. Платформа «Аналитика партнёров»

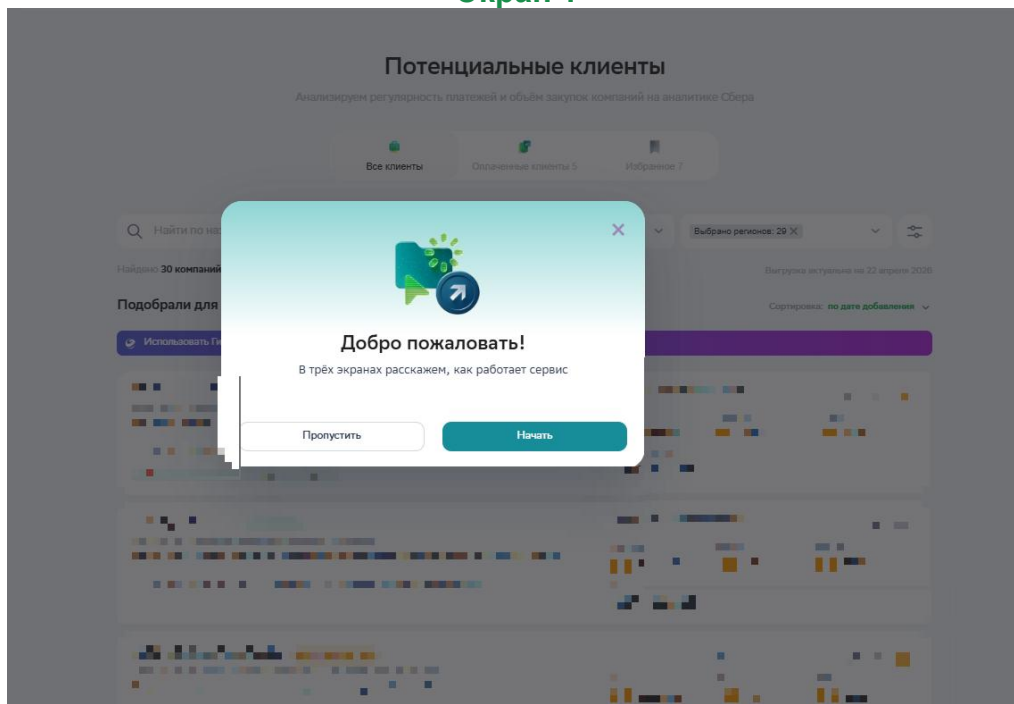
На главном сайте при нажатии на кнопки «Оставить заявку», «Наши решения», «Подобрать клиентов» осуществляется переход в личный кабинет.



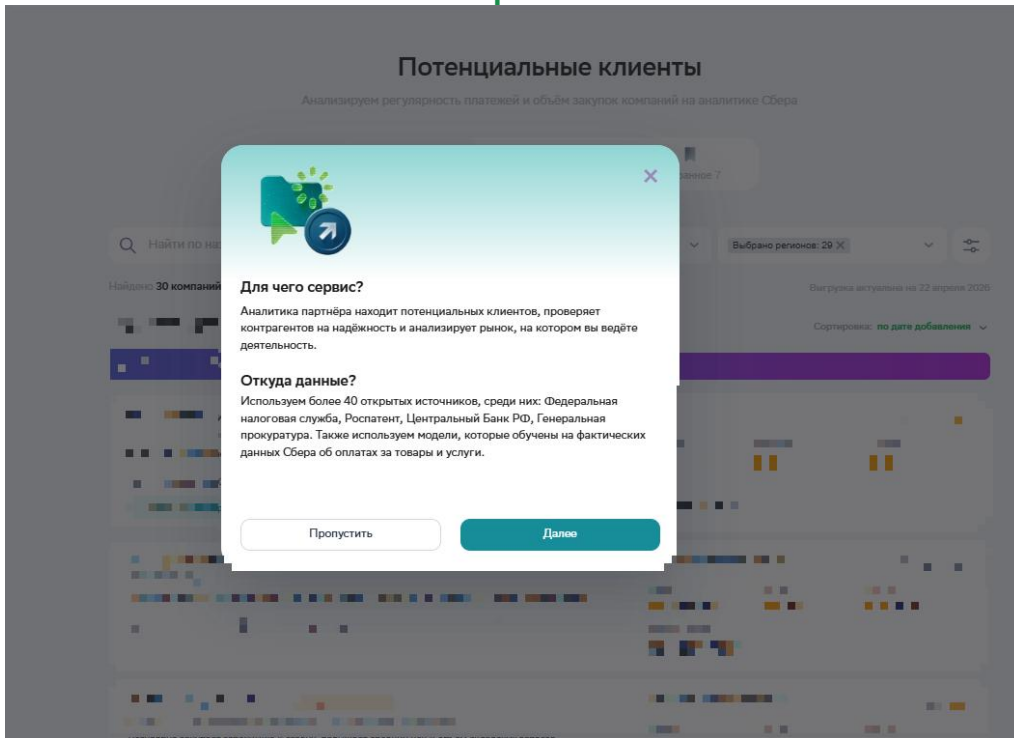
3.1. Онбординг

При первом входе на платформу появляется онбординг, состоящий из трёх экранов, с возможностью «Начать» или «Пропустить».

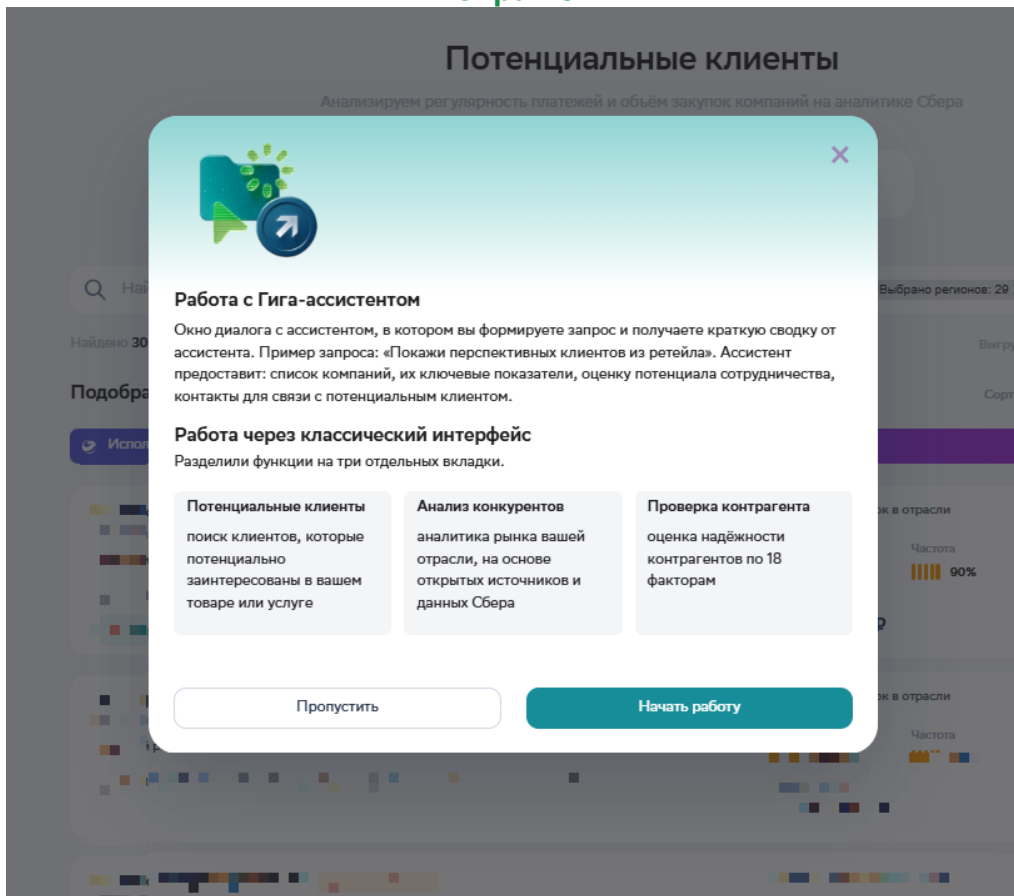
Экран 1



Экран 2

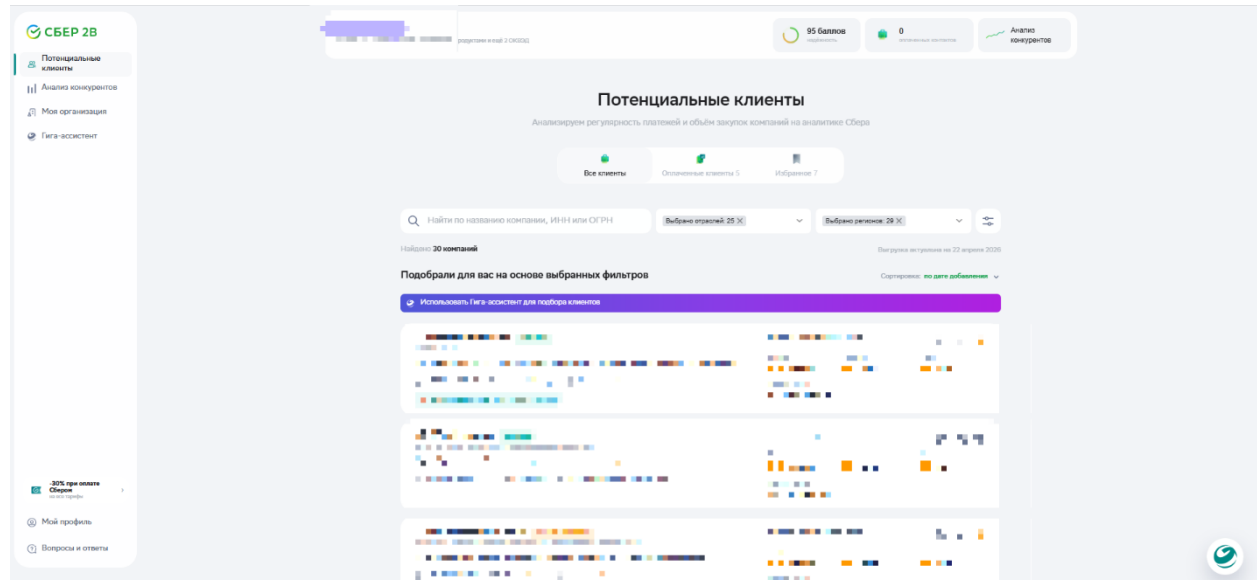


Экран 3



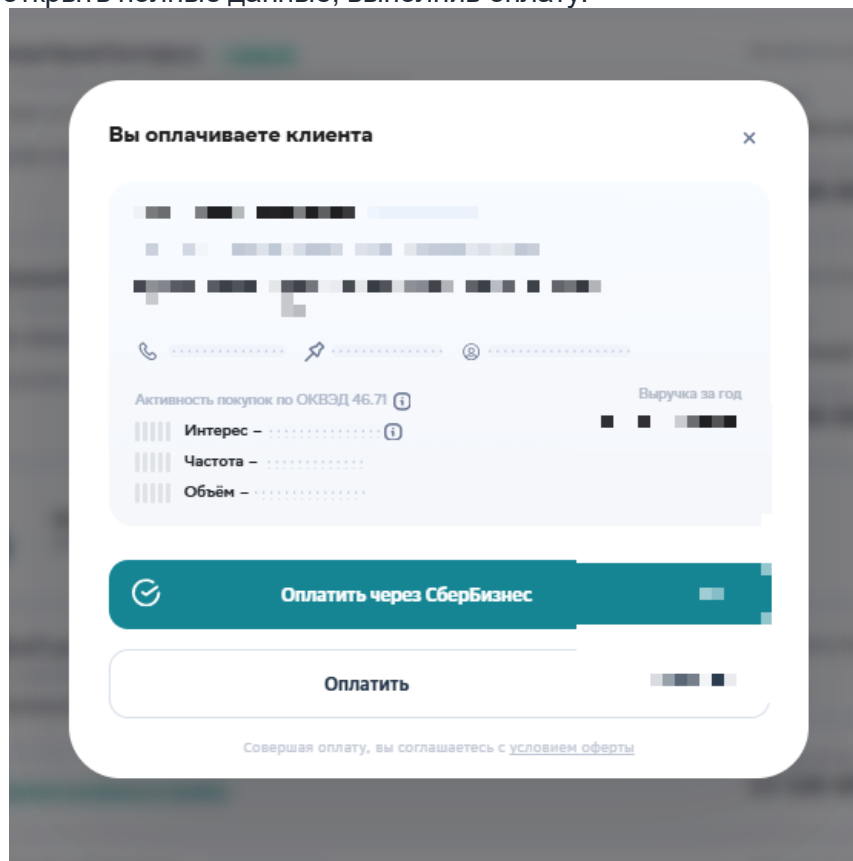
3.2. Потенциальные клиенты

Платформа «Аналитика партнёров» может быть полезна для поиска и оценки потенциальных клиентов в B2B-сегменте. Она позволяет анализировать компании по различным критериям, проверять их благонадёжность и выявлять перспективные партнёрские возможности.



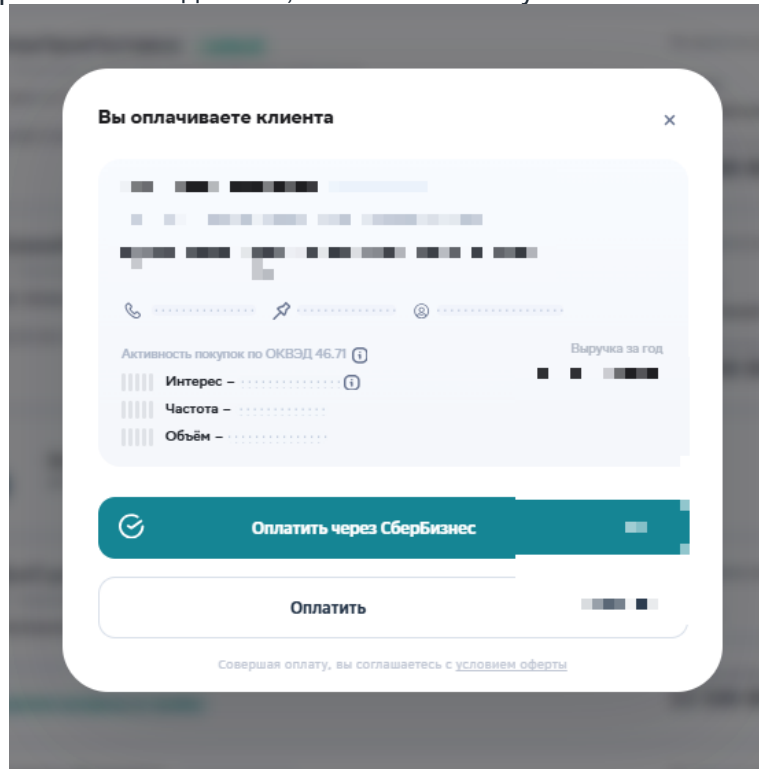
Система позволяет найти компании по наименованию, ИНН, ОГРН, отраслям и регионам. Это помогает сузить поиск до целевой аудитории, соответствующей идеалу покупателя.

Также можно открыть полные данные, выполнив оплату.



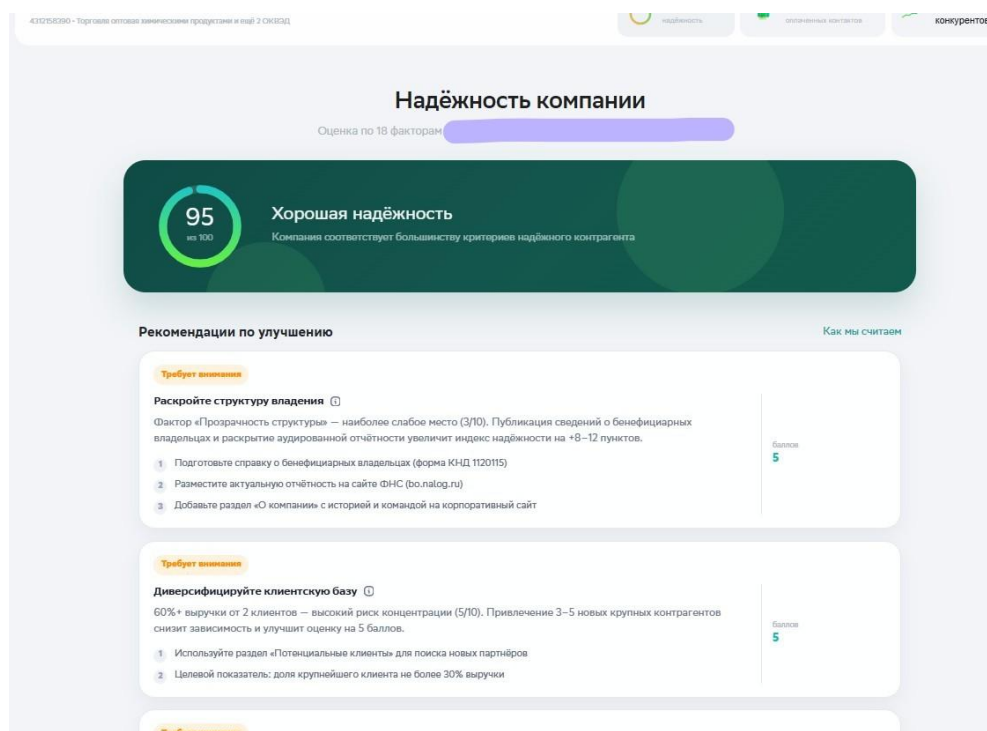
Система позволяет найти компании по наименованию, ИНН, ОГРН, отраслям и регионам. Это помогает сузить поиск до целевой аудитории, соответствующей идеалу покупателя.

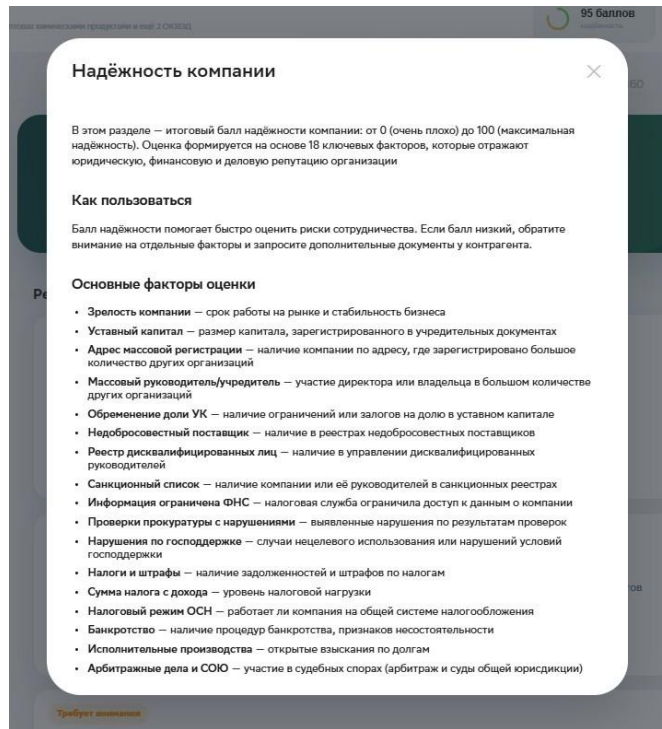
Также можно открыть полные данные, выполнив оплату.



3.3. Моя организация

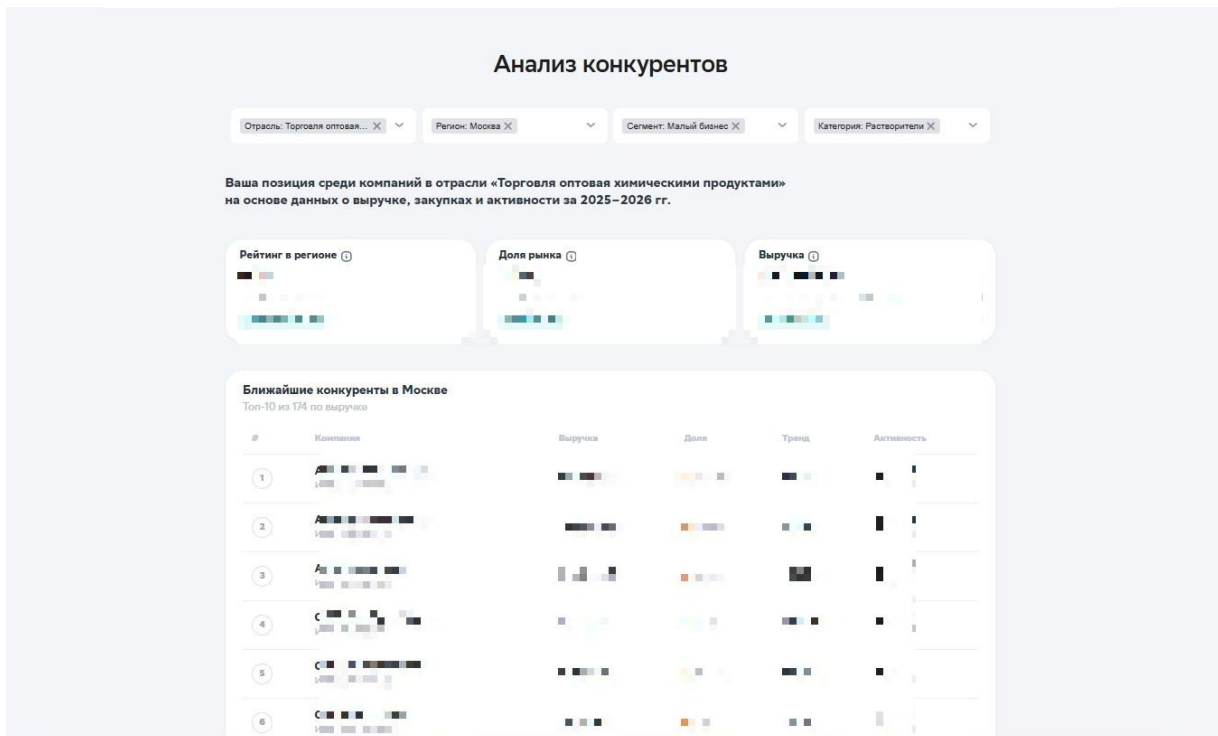
В разделе можно проверить надёжность компании, оценку по факторам и соответствие критериям, а также узнать детализацию.





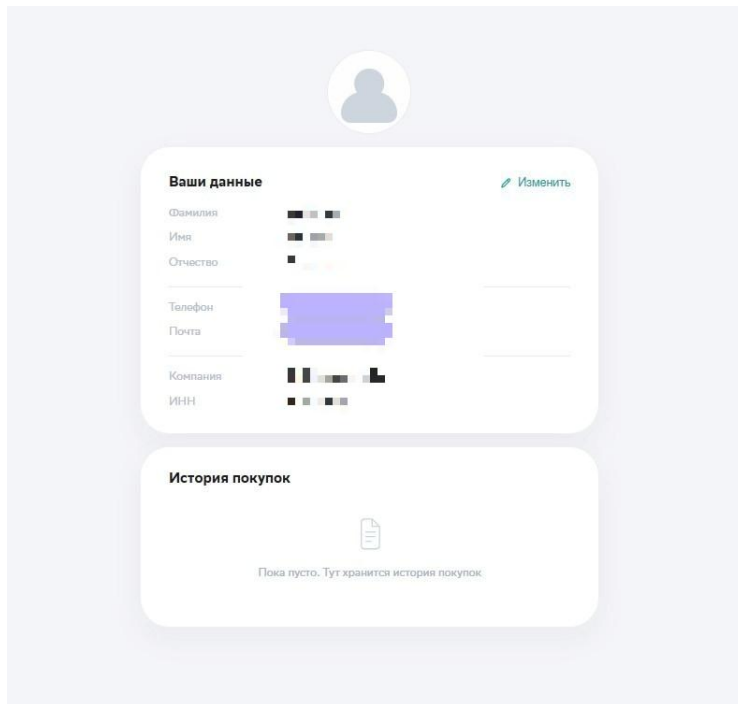
3.4. Анализ конкурентов

Платформа «Аналитика партнёров» предоставляет инструменты для комплексного анализа конкурентов в B2B-сегменте. В разделе «Анализ конкурентов» отображается позиция вашей компании; с помощью фильтрации можно найти ближайших конкурентов.



3.5. Мой профиль

Раздел «Мой профиль» — персональное пространство пользователя, где можно управлять учётной записью, настройками безопасности, подписками и интеграциями.



3.6. Вопросы и ответы

Раздел «Вопросы и ответы» — база знаний платформы, где собраны ответы на частые вопросы пользователей. Он помогает быстро решать типовые задачи без обращения в поддержку.

